



АУДИТОРСКОЕ ЗАКЛЮЧЕНИЕ

Акционерное общество «Берендей»

Мнение с оговоркой

Мы провели аудит прилагаемой годовой бухгалтерской отчетности Акционерного общества «Берендей» (ОГРН 1095038004610, дом 1, оф. 1, улица Андрея Рублева, г. Сергиев Посад, Сергиево-Посадский р-н, Московская обл., 141300), состоящей из бухгалтерского баланса по состоянию на 31 декабря 2016 года, отчета о финансовых результатах за 2016 год, отчета об изменениях капитала за 2016 год, отчета о движении денежных средств за 2016 год, отчет о целевом использовании средств, пояснений к бухгалтерскому балансу и отчету о финансовых результатах за 2016 год.

По нашему мнению, за исключением влияния вопросов, изложенных в разделе "Основание для выражения мнения с оговоркой" нашего заключения, прилагаемая годовая бухгалтерская отчетность отражает достоверно во всех существенных отношениях финансовое положение Акционерного общества «Берендей» по состоянию на 31 декабря 2016 года, финансовые результаты его деятельности и движение денежных средств за 2016 год в соответствии с правилами составления бухгалтерской отчетности, установленными в Российской Федерации.

Основание для выражения мнения с оговоркой

В результате неправильного исправления ошибок прошлого отчетного периода, в отчете о финансовых результатах был завышен показатель «Прочие доходы» на 40 305 тыс. руб.

В результате неправильного расчета курсовых разниц, в отчете о финансовых результатах был занижен показатель «Прочие доходы» на 8 969 тыс. руб., а в балансе на ту же сумму завышен показатель «Кредиторская задолженность».

Мы провели аудит в соответствии с Международными стандартами аудита (МСА). Наша ответственность в соответствии с этими стандартами описана в разделе «Ответственность аудитора за аудит годовой бухгалтерской отчетности» настоящего

заклучения. Мы являемся независимыми по отношению к аудируемому лицу в соответствии с Правилами независимости аудиторов и аудиторских организаций и Кодексом профессиональной этики аудиторов, соответствующими Кодексу этики профессиональных бухгалтеров, разработанному Советом по международным стандартам этики для профессиональных бухгалтеров, и нами выполнены прочие иные обязанности в соответствии с этими требованиями профессиональной этики. Мы полагаем, что полученные нами аудиторские доказательства являются достаточными и надлежащими, чтобы служить основанием для выражения нашего мнения с оговоркой.

Ответственность руководства аудируемого лица за годовую бухгалтерскую отчетность

Руководство несет ответственность за подготовку и достоверное представление указанной годовой бухгалтерской отчетности в соответствии с правилами составления бухгалтерской отчетности, установленными в Российской Федерации, и за систему внутреннего контроля, которую руководство считает необходимой для подготовки годовой бухгалтерской отчетности, не содержащей существенных искажений вследствие недобросовестных действий или ошибок.

При подготовке годовой бухгалтерской отчетности руководство несет ответственность за оценку способности аудируемого лица продолжать непрерывно свою деятельность, за раскрытие в соответствующих случаях сведений, относящихся к непрерывности деятельности, и за составление отчетности на основе допущения о непрерывности деятельности, за исключением случаев, когда руководство намеревается ликвидировать аудируемое лицо, прекратить его деятельность или когда у него отсутствует какая-либо иная реальная альтернатива, кроме ликвидации или прекращения деятельности.

Ответственность аудитора за аудит годовой бухгалтерской отчетности

Наша цель состоит в получении разумной уверенности в том, что годовая бухгалтерская отчетность не содержит существенных искажений вследствие недобросовестных действий или ошибок, и в составлении аудиторского заключения, содержащего наше мнение. Разумная уверенность представляет собой высокую степень уверенности, но не является гарантией того, что аудит, проведенный в соответствии с МСА, всегда выявляет существенные искажения при их наличии. Искажения могут быть результатом недобросовестных действий или ошибок и считаются существенными, если можно обоснованно предположить, что в отдельности или в совокупности они могут повлиять на экономические решения пользователей, принимаемые на основе этой годовой бухгалтерской отчетности.

В рамках аудита, проводимого в соответствии с МСА, мы применяем профессиональное суждение и сохраняем профессиональный скептицизм на протяжении всего аудита. Кроме того, мы:

а) выявляем и оцениваем риски существенного искажения годовой бухгалтерской отчетности вследствие недобросовестных действий или ошибок; разрабатываем и проводим аудиторские процедуры в ответ на эти риски; получаем аудиторские доказательства, являющиеся достаточными и надлежащими, чтобы служить основанием для выражения нашего мнения. Риск необнаружения существенного искажения в результате недобросовестных действий выше, чем риск необнаружения существенного искажения в результате ошибки, так как недобросовестные действия могут включать сговор, подлог, умышленный пропуск, искаженное представление информации или действия в обход системы внутреннего контроля;

б) получаем понимание системы внутреннего контроля, имеющей значение для аудита, с целью разработки аудиторских процедур, соответствующих обстоятельствам, но не с целью выражения мнения об эффективности системы внутреннего контроля аудируемого лица;

в) оцениваем надлежащий характер применяемой учетной политики, обоснованность бухгалтерских оценок и соответствующего раскрытия информации, подготовленного руководством аудируемого лица;

г) делаем вывод о правомерности применения руководством аудируемого лица допущения о непрерывности деятельности, а на основании полученных аудиторских доказательств — вывод о том, имеется ли существенная неопределенность в связи с событиями или условиями, в результате которых могут возникнуть значительные сомнения в способности аудируемого лица продолжать непрерывно свою деятельность. Если мы приходим к выводу о наличии существенной неопределенности, мы должны привлечь внимание в нашем аудиторском заключении к соответствующему раскрытию информации в годовой бухгалтерской отчетности или, если такое раскрытие информации является ненадлежащим, модифицировать наше мнение. Наши выводы основаны на аудиторских доказательствах, полученных до даты нашего аудиторского заключения. Однако будущие события или условия могут привести к тому, что аудируемое лицо утратит способность продолжать непрерывно свою деятельность;

д) проводим оценку представления годовой бухгалтерской отчетности в целом, ее структуры и содержания, включая раскрытие информации, а также того, представляет ли годовая бухгалтерская отчетность лежащие в ее основе операции и события так, чтобы было обеспечено их достоверное представление.

Мы осуществляем информационное взаимодействие с аудируемым лицом, доводя до их сведения, помимо прочего, информацию о запланированном объеме и сроках аудита, а также о существенных замечаниях по результатам аудита, в том числе о значительных недостатках системы внутреннего контроля, которые мы выявляем в процессе аудита.

Руководитель задания по аудиту,
по результатам которого составлено
аудиторское заключение



Скворцов В.В.

(Квалификационный аттестат
по общему аудиту №
К008048 от 12.11.2003 г. на
неограниченный срок. ОРНЗ
21703012312)



Аудиторская организация:

Общество с ограниченной ответственностью «Унисервис»,

ОГРН 1067746611789,

1129226, Москва г, Докукина ул. д. 7, кор. 1

член Саморегулируемой организации аудиторов Ассоциации «Содружество»

ОРНЗ 11706035387

«24» апреля 2017 года

Бухгалтерский баланс
на 31 декабря 2016 г.

Организация Акционерное общество "Берендей"

Идентификационный номер налогоплательщика

Вид экономической деятельности Подготовка к продаже, покупка и продажа собственного недвижимого имущества

Организационно-правовая форма / форма собственности

Закрытое акционерное общество / Частная собственность

Единица измерения: в тыс. рублей

Местонахождение (адрес)

141300, Московская обл, Сергиево-Посадский р-н, Сергиев Посад г, Андрея Рублева, дом № 1, оф.

Форма по ОКУД

Дата (число, месяц, год)

по ОКПО

ИНН

по ОКВЭД

по ОКПОФ / ОКФС

по ОКЕИ

Коды		
0710001		
31	12	2016
61572816		
5016018436		
70.1		
67	16	
384		

Пояснения	Наименование показателя	Код	На 31 декабря 2016 г.	На 31 декабря 2015 г.	На 31 декабря 2014 г.
	АКТИВ				
	I. ВНЕОБОРОТНЫЕ АКТИВЫ				
	Нематериальные активы	1110	-	-	-
	Результаты исследований и разработок	1120	-	-	-
	Нематериальные поисковые активы	1130	-	-	-
	Материальные поисковые активы:	1140	-	-	-
	Основные средства	1150	27 146	27 483	14 433
	Доходные вложения в материальные ценности	1160	-	-	-
	Финансовые вложения	1170	-	-	-
	Отложенные налоговые активы	1180	69 127	69 111	12 214
	Прочие внеоборотные активы	1190	-	-	-
	Итого по разделу I	1100	96 273	96 594	26 647
	II. ОБОРОТНЫЕ АКТИВЫ				
	Запасы	1210	656 671	1 035 223	725 139
	в том числе:				
	Материалы	12101	13 692	2 238	-
	Основное производство	12102	445 239	1 032 985	-
	Готовая продукция	12103	197 740	-	-
	Налог на добавленную стоимость по приобретенным ценностям	1220	27 310	3 593	112 961
	Дебиторская задолженность	1230	163 942	235 918	80 500
	в том числе:				
	Расчеты с поставщиками и подрядчиками	12301	70 387	169 381	-
	Расчеты по социальному страхованию и обеспечению	12302	457	-	-
	Расчеты с персоналом по прочим операциям	12303	1 445	1 943	-
	Расчеты с разными дебиторами и кредиторами		91 652	64 595	-
	Финансовые вложения (за исключением денежных эквивалентов)	1240	652 860	147 379	12 500
	Денежные средства и денежные эквиваленты	1250	759	93 873	11 072
	Прочие оборотные активы	1260	14	25	31
	Итого по разделу II	1200	1 401 546	1 516 012	942 202
	БАЛАНС	1600	1 497 819	1 612 606	968 850

Пояснения	Наименование показателя	Код	На 31 декабря 2016 г.	На 31 декабря 2015 г.	На 31 декабря 2014 г.
	ПАССИВ				
	III. КАПИТАЛ И РЕЗЕРВЫ				
	Уставный капитал (складочный капитал, уставный фонд, вклады товарищей)	1310	14 315	14 315	14 315
	Собственные акции, выкупленные у акционеров	1320	-	-	-
	Переоценка внеоборотных активов	1340	-	-	-
	Добавочный капитал (без переоценки)	1350	-	-	-
	Резервный капитал	1360	-	-	-
	Нераспределенная прибыль (непокрытый убыток)	1370	(348 679)	(352 625)	(64 908)
	Итого по разделу III	1300	(334 364)	(338 310)	(50 593)
	IV. ДОЛГОСРОЧНЫЕ ОБЯЗАТЕЛЬСТВА				
	Заемные средства	1410	1 067 856	1 177 185	620 920
	в том числе:				
	Долгосрочные займы	14101	526 797	629 107	-
	Долгосрочные займы(в валюте)	14102	541 060	548 078	-
	Отложенные налоговые обязательства	1420	6 034	-	-
	Оценочные обязательства	1430	-	-	-
	Прочие обязательства	1450	-	-	-
	Итого по разделу IV	1400	1 073 890	1 177 185	620 920
	V. КРАТКОСРОЧНЫЕ ОБЯЗАТЕЛЬСТВА				
	Заемные средства	1510	396 934	214 141	65 207
	Кредиторская задолженность	1520	361 359	558 160	333 316
	Доходы будущих периодов	1530	-	-	-
	Оценочные обязательства	1540	-	1 430	-
	Прочие обязательства	1550	-	-	-
	Итого по разделу V	1500	758 293	773 731	398 522
	БАЛАНС	1700	1 497 819	1 612 606	968 850

Руководитель

(подпись)

Бобиков Игорь
Александрович

(расшифровка подписи)

28 марта 2017 г.

Отчет о финансовых результатах
за Январь - Декабрь 2016 г.

Организация Акционерное общество "Берендей"

Идентификационный номер налогоплательщика

Вид экономической деятельности Подготовка к продаже, покупка и продажа собственного недвижимого имущества

Организационно-правовая форма / форма собственности

Закрытое акционерное общество / Частная собственность

Единица измерения: в тыс. рублей

форма по ОКУД

Дата (число, месяц, год)

по ОКПО

ИНН

по ОКВЭД

по ОКОПФ / ОКФС

по ОКЕИ

Коды		
0710002		
31	12	2016
61572816		
5016018436		
70.1		
67		16
384		

Пояснения	Наименование показателя	Код	За Январь - Декабрь 2016 г.	За Январь - Декабрь 2015 г.
	Выручка	2110	72 922	-
	Себестоимость продаж	2120	(65 599)	-
	Валовая прибыль (убыток)	2100	7 323	-
	Коммерческие расходы	2210	(4 606)	(3 665)
	Управленческие расходы	2220	-	-
	Прибыль (убыток) от продаж	2200	2 717	(3 665)
	Доходы от участия в других организациях	2310	-	-
	Проценты к получению	2320	41 311	3 144
	Проценты к уплате	2330	(117 226)	(80 521)
	Прочие доходы	2340	377 944	516 307
	Прочие расходы	2350	(294 783)	(779 878)
	Прибыль (убыток) до налогообложения	2300	9 964	(344 613)
	Текущий налог на прибыль	2410	-	-
	в т.ч. постоянные налоговые обязательства (активы)	2421	(4 163)	(12 711)
	Изменение отложенных налоговых обязательств	2430	(6 034)	-
	Изменение отложенных налоговых активов	2450	16	56 897
	Прочее	2460	-	-
	Чистая прибыль (убыток)	2400	3 946	(287 716)

Пояснения	Наименование показателя	Код	За Январь - Декабрь 2016 г.	За Январь - Декабрь 2015 г.
	Результат от переоценки внеоборотных активов, не включаемый в чистую прибыль (убыток) периода	2510	-	-
	Результат от прочих операций, не включаемый в чистую прибыль (убыток) периода	2520	-	-
	Совокупный финансовый результат периода	2500	3 946	(287 716)
	СПРАВОЧНО			
	Базовая прибыль (убыток) на акцию	2900	-	-
	Разводненная прибыль (убыток) на акцию	2910	-	-

Руководитель

(подпись)

Бобиков Игорь
Александрович

(расшифровка подписи)

28 марта 2017 г.

8

Отчет об изменениях капитала
за Январь - Декабрь 2016 г.

Коды		
0710003		
31	12	2016
61572816		
5016018436		
70.1		
67	16	
384		

Форма по ОКУД

Дата (число, месяц, год)

по ОКТО

ИНН

по

ОКВЭД

по ОКПФ / ОКФС

по ОКЕИ

Организация Акционерное общество "Берендей"

Идентификационный номер налогоплательщика

Вид экономической деятельности Подготовка к продаже, покупка и продажа собственного недвижимого имущества

Организационно-правовая форма / форма собственности

Закрытое акционерное общество / Частная собственность

Единица измерения: в тыс. рублей

1. Движение капитала

Наименование показателя	Код	Уставный капитал	Собственные акции, выкупленные у акционеров	Добавочный капитал	Резервный капитал	Нераспределенная прибыль (непокрытый убыток)	Итого
Величина капитала на 31 декабря 2014 г.	3100	14 315	-	-	-	(64 908)	(50 593)
Увеличение капитала - всего:	3210	-	-	-	-	-	-
в том числе:							
чистая прибыль	3211	X	X	X	X	-	-
переоценка имущества	3212	X	X	X	X	-	-
доходы, относящиеся непосредственно на увеличение капитала	3213	X	X	X	X	-	-
дополнительный выпуск акций	3214	-	-	-	X	-	-
увеличение номинальной стоимости акций	3215	-	-	-	X	-	X
реорганизация юридического лица	3216	-	-	-	-	-	-

Наименование показателя	Код	Уставный капитал	Собственные акции, выкупленные у акционеров	Добавочный капитал	Резервный капитал	Нераспределенная прибыль (непокрытый убыток)	Итого
Уменьшение капитала - всего:	3220	-	-	-	-	(287 717)	(287 717)
в том числе:							
убыток	3221	X	X	X	X	(287 717)	(287 717)
переоценка имущества	3222	X	X	-	X	-	-
расходы, относящиеся непосредственно на уменьшение капитала	3223	X	X	-	X	-	-
уменьшение номинальной стоимости акций	3224	-	-	-	X	-	-
уменьшение количества акций	3225	-	-	-	X	-	-
реорганизация юридического лица	3226	-	-	-	X	-	-
дивиденды	3227	X	X	X	X	-	-
Изменение добавочного капитала	3230	X	X	-	-	-	X
Изменение резервного капитала	3240	X	X	X	-	-	X
Величина капитала на 31 декабря 2015 г.	3200	14 315	-	-	-	(352 625)	(338 310)
За 2016 г.							
Увеличение капитала - всего:	3310	-	-	-	-	3 946	3 946
в том числе:							
чистая прибыль	3311	X	X	X	X	3 946	3 946
переоценка имущества	3312	X	X	-	X	-	-
доходы, относящиеся непосредственно на увеличение капитала	3313	X	X	-	X	-	-
дополнительный выпуск акций	3314	-	-	-	X	X	-
увеличение номинальной стоимости акций	3315	-	-	-	X	-	X
реорганизация юридического лица	3316	-	-	-	-	-	-
Уменьшение капитала - всего:	3320	-	-	-	-	-	-
в том числе:							
убыток	3321	X	X	X	X	-	-
переоценка имущества	3322	X	X	-	X	-	-
расходы, относящиеся непосредственно на уменьшение капитала	3323	X	X	-	X	-	-
уменьшение номинальной стоимости акций	3324	-	-	-	X	-	-
уменьшение количества акций	3325	-	-	-	X	-	-
реорганизация юридического лица	3326	-	-	-	-	-	-
дивиденды	3327	X	X	X	X	-	-
Изменение добавочного капитала	3330	X	X	-	-	-	X
Изменение резервного капитала	3340	X	X	X	-	-	X
Величина капитала на 31 декабря 2016 г.	3300	14 315	-	-	-	(348 679)	(334 364)

2. Корректировки в связи с изменением учетной политики и исправлением ошибок

Наименование показателя	Код	Изменения капитала за 2015 г.		На 31 декабря 2015 г.
		за счет чистой прибыли (убытка)	за счет иных факторов	
Капитал - всего				
до корректировок	3400	(50 593)	(287 717)	(338 310)
корректировка в связи с:	3410	-	-	-
изменением учетной политики	3420	-	-	-
исправлением ошибок	3500	(50 593)	(287 717)	(338 310)
после корректировок				
в том числе:				
нераспределенная прибыль (непокрытый убыток):				
до корректировок	3401	(64 908)	(287 717)	(352 625)
корректировка в связи с:	3411	-	-	-
изменением учетной политики	3421	-	-	-
исправлением ошибок	3501	(64 908)	(287 717)	(352 625)
после корректировок				
до корректировок	3402	-	-	-
корректировка в связи с:	3412	-	-	-
изменением учетной политики	3422	-	-	-
исправлением ошибок	3502	-	-	-
после корректировок				

3. Чистые активы

Наименование показателя	Код	На 31 декабря 2016 г.	На 31 декабря 2015 г.	На 31 декабря 2014 г.
Чистые активы	3600	(334 364)	(338 310)	(50 593)


 Руководитель
 Бобиков Игорь
 Александрович
 (подпись) (расшифровка подписи)

28 марта 2017 г.

12

**Отчет о движении денежных средств
за Январь - Декабрь 2016 г.**

Организация Акционерное общество "Берендей"

Идентификационный номер налогоплательщика

Вид экономической деятельности Подготовка к продаже, покупка и продажа собственного недвижимого имущества

Организационно-правовая форма / форма собственности

Закрытое акционерное общество / Частная собственность

Единица измерения: в тыс. рублей

Дата (число, месяц, год)

Форма по ОКУД

по ОКПО

ИНН

по ОКВЭД

по ОКПОФ / ОКФС

по ОКЕИ

Коды		
0710004		
31	12	2016
61572816		
5016018436		
70.1		
67	16	
384		

Наименование показателя	Код	За Январь - Декабрь 2016 г.	За Январь - Декабрь 2015 г.
Денежные потоки от текущих операций			
Поступления - всего	4110	779 379	609 809
в том числе:			
от продажи продукции, товаров, работ и услуг	4111	26 626	-
арендных платежей, лицензионных платежей, роялти, комиссионных и иных аналогичных платежей	4112	-	-
от перепродажи финансовых вложений	4113	-	-
	4114	-	-
прочие поступления	4119	752 753	609 809
Платежи - всего	4120	(527 456)	(983 238)
в том числе:			
поставщикам (подрядчикам) за сырье, материалы, работы, услуги	4121	(505 562)	(818 237)
в связи с оплатой труда работников	4122	(8 776)	(7 736)
процентов по долговым обязательствам	4123	-	-
налога на прибыль организаций	4124	-	-
	4125	-	-
прочие платежи	4129	(13 118)	(157 265)
Сальдо денежных потоков от текущих операций	4100	251 923	(373 429)
Денежные потоки от инвестиционных операций			
Поступления - всего	4210	302	27 541
в том числе:			
от продажи внеоборотных активов (кроме финансовых вложений)	4211	-	-
от продажи акций других организаций (долей участия)	4212	-	-
от возврата предоставленных займов, от продажи долговых ценных бумаг (прав требования денежных средств к другим лицам)	4213	302	27 541
дивидендов, процентов по долговым финансовым вложениям и аналогичных поступлений от долевого участия в других организациях	4214	-	-
	4215	-	-
прочие поступления	4219	-	-
Платежи - всего	4220	(406 200)	(159 450)
в том числе:			
в связи с приобретением, созданием, модернизацией, реконструкцией и подготовкой к использованию внеоборотных активов	4221	-	-
в связи с приобретением акций других организаций (долей участия)	4222	-	-
в связи с приобретением долговых ценных бумаг (прав требования денежных средств к другим лицам), предоставление займов другим лицам	4223	(406 200)	(159 450)
процентов по долговым обязательствам, включаемым в стоимость инвестиционного актива	4224	-	-
	4225	-	-
прочие платежи	4229	-	-
Сальдо денежных потоков от инвестиционных операций	4200	(405 898)	(131 909)

Наименование показателя	Код	За Январь - Декабрь 2016 г.	За Январь - Декабрь 2015 г.
Денежные потоки от финансовых операций			
Поступления - всего	4310	423 873	709 017
в том числе:			
получение кредитов и займов	4311	423 873	709 017
денежных вкладов собственников (участников)	4312	-	-
от выпуска акций, увеличения долей участия	4313	-	-
от выпуска облигаций, векселей и других долговых ценных бумаг и др.	4314	-	-
	4315	-	-
прочие поступления	4319	-	-
	4320	(354 544)	(119 669)
Платежи - всего			
в том числе:			
собственникам (участникам) в связи с выкупом у них акций (долей участия) организации или их выходом из состава участников	4321	-	-
на уплату дивидендов и иных платежей по распределению прибыли в пользу собственников (участников)	4322	-	-
в связи с погашением (выкупом) векселей и других долговых ценных бумаг, возврат кредитов и займов	4323	(354 544)	(119 669)
	4324	-	-
прочие платежи	4329	-	-
Сальдо денежных потоков от финансовых операций	4300	69 329	589 348
Сальдо денежных потоков за отчетный период	4400	(84 646)	84 010
Остаток денежных средств и денежных эквивалентов на начало отчетного периода	4450	93 873	11 072
Остаток денежных средств и денежных эквивалентов на конец отчетного периода	4500	674	93 873
Величина влияния изменений курса иностранной валюты по отношению к рублю	4490	(8 553)	(1 209)

Руководитель

(подпись)

Бобиков Игорь
Александрович
(расшифровка подписи)

28 марта 2017 г.

**Отчет о целевом использовании средств
за Январь - Декабрь 2016 г.**

Дата (год, месяц, число) _____
 Форма по ОКУД _____
 по ОКПО _____
 ИНН _____
 по ОКВЭД _____
 по ОКОПФ / ОКФС _____
 по ОКЕИ _____

Коды		
0710006		
2016	12	31
61572816		
5016018436		
70.1		
67		16
384		

Организация Акционерное общество "Берандей"
 Идентификационный номер налогоплательщика _____
 Вид экономической деятельности Подготовка к продаже, покупка и продажа собственного недвижимого имущества
 Организационно-правовая форма / форма собственности Закрытое акционерное общество / Частная собственность
 Единица измерения: в тыс. рублей

Наименование показателя	Код	За Январь - Декабрь 2016 г.	За Январь - Декабрь 2015 г.
Остаток средств на начало отчетного года	6100	-	-
Поступило средств			
Вступительные взносы	6210	-	-
Членские взносы	6215	-	-
Целевые взносы	6220	-	-
Добровольные имущественные взносы и пожертвования	6230	-	-
Прибыль от приносящей доход деятельности	6240	-	-
Прочие	6250	-	-
Всего поступило средств	6200	-	-
Использовано средств			
Расходы на целевые мероприятия	6310	-	-
в том числе:			
социальная и благотворительная помощь	6311	-	-
проведение конференций, совещаний, семинаров и т.п.	6312	-	-
иные мероприятия	6313	-	-
Расходы на содержание аппарата управления	6320	-	-
в том числе:			
расходы, связанные с оплатой труда (включая начисления)	6321	-	-
выплаты, не связанные с оплатой труда	6322	-	-
расходы на служебные командировки и деловые поездки	6323	-	-
содержание помещений, зданий, автомобильного транспорта и иного имущества (кроме ремонта)	6324	-	-
ремонт основных средств и иного имущества	6325	-	-
прочие	6326	-	-
Приобретение основных средств, инвентаря и иного имущества	6330	-	-
Прочие	6350	-	-
Всего использовано средств	6300	-	-
Остаток средств на конец отчетного года	6400	-	-

Руководитель _____

(подпись)

Бобиков Игорь Александрович
 (расшифровка подписи)

28 марта 2017 г.

**Пояснения к бухгалтерскому балансу
и отчету о финансовых результатах (тыс. руб)**

1. Нематериальные активы и расходы на научно-исследовательские, опытно-конструкторские и технологические работы (НИОКР)
1.1. Наличие и движение нематериальных активов

Форма 0710005 с.1

Наименование показателя	Код	Период	На начало года		Изменения за период						На конец периода		
			первоначальная стоимость	накопленная амортизация и убытки от обесценения	Поступило	Выбыло		Убыток от обесценения	Переоценка		первоначальная стоимость	накопленная амортизация и убытки от обесценения	
						первоначальная стоимость	накопленная амортизация и убытки от обесценения		Первоначальная стоимость	Накопленная амортизация			
Нематериальные активы - всего	5100	за 2016 г.	-	-	-	-	-	-	-	-	-	-	-
	5110	за 2015 г.	-	-	-	-	-	-	-	-	-	-	-
в том числе:	5101	за 2016 г.	-	-	-	-	-	-	-	-	-	-	-
	5111	за 2015 г.	-	-	-	-	-	-	-	-	-	-	-

1.2. Первоначальная стоимость нематериальных активов, созданных самой организацией

Наименование показателя	Код	На 31 декабря 2016 г.		На 31 декабря 2015 г.	
		5120	5121	5120	5121
Всего		-	-	-	-
в том числе:		-	-	-	-

1.3. Нематериальные активы с полностью погашенной стоимостью


Наименование показателя	Код	На 31 декабря 2016 г.	На 31 декабря 2015 г.	На 31 декабря 2014 г.
Всего	5130	-	-	-
в том числе:	5131	-	-	-

1.4. Наличие и движение результатов НИОКР

Наименование показателя	Код	Период	Изменения за период				На конец периода		
			На начало года		Поступило	Выбыло		первоначальная стоимость	часть стоимости, списанной на расходы
			первоначальная стоимость	часть стоимости, списанной на расходы		первоначальная стоимость	часть стоимости, списанной на расходы за период		
НИОКР - всего	5140	за 2016 г.	-	-	-	-	-	-	-
	5150	за 2015 г.	-	-	-	-	-	-	-
в том числе:	5141	за 2016 г.	-	-	-	-	-	-	-
	5151	за 2015 г.	-	-	-	-	-	-	-

1.5. Незаконченные и неоформленные НИОКР и незаконченные операции по приобретению нематериальных активов

Наименование показателя	Код	Период	На начало года	Изменения за период			На конец периода
				затраты за период	списано затрат как не давших положительного результата	принято к учету в качестве нематериальных активов или НИОКР	
Затраты по незаконченным исследованиям и разработкам - всего	5160	за 2016 г.	-	-	-	-	
	5170	за 2015 г.	-	-	-	-	
в том числе:	5161	за 2016 г.	-	-	-	-	
	5171	за 2015 г.	-	-	-	-	
незаконченные операции по приобретению нематериальных активов - всего	5180	за 2016 г.	-	-	-	-	
	5190	за 2015 г.	-	-	-	-	
в том числе:	5181	за 2016 г.	-	-	-	-	
	5191	за 2015 г.	-	-	-	-	

Руководитель  **Бобиков Игорь Александрович**
 (подпись)
 (расшифровка подписи)

28 марта 2017 г.

2. Основные средства
2.1. Наличие и движение основных средств

Наименование показателя	Код	Период	На начало года		Изменения за период						На конец периода	
			первоначальная стоимость	накопленная амортизация	Поступило	Выбыло объектов		начислено амортизации	Переоценка		первоначальная стоимость	накопленная амортизация
						первоначальная стоимость	накопленная амортизация		Первоначальная стоимость	накопленная амортизация		
Основные средства (без учета доходных вложений в материальные ценности) - всего	5200	за 2016 г.	27 516	(449)	93	-	-	(531)	-	-	27 609	(980)
	5210	за 2015 г.	14 324	(307)	13 763	-	-	(142)	-	-	27 516	(449)
в том числе: Здания	5201	за 2016 г.	13 676	-	-	-	-	(455)	-	-	13 676	(455)
	5211	за 2015 г.	-	-	13 676	-	-	-	-	-	13 676	-
Офисное оборудование	5202	за 2016 г.	513	(449)	43	-	-	(72)	-	-	566	(521)
	5212	за 2015 г.	425	(307)	88	-	-	(142)	-	-	513	(449)
Сооружения	5203	за 2016 г.	-	-	50	-	-	(4)	-	-	50	(4)
	5213	за 2015 г.	-	-	-	-	-	-	-	-	-	-
Земельные участки	5204	за 2016 г.	13 328	-	-	-	-	-	-	-	13 328	-
	5214	за 2015 г.	13 898	-	-	-	-	-	-	-	13 328	-
Учтено в составе доходных вложений в материальные ценности - всего	5220	за 2016 г.	-	-	-	-	-	-	-	-	-	-
	5230	за 2015 г.	-	-	-	-	-	-	-	-	-	-
в том числе:	5221	за 2016 г.	-	-	-	-	-	-	-	-	-	-
	5231	за 2015 г.	-	-	-	-	-	-	-	-	-	-

2.2. Незавершенные капитальные вложения


Наименование показателя	Код	Период	На начало года	Изменения за период			На конец периода
				затраты за период	списано	принято к учету в качестве основных средств или увеличена стоимость	
Незавершенное строительство и незаконченные операции по приобретению, модернизации и т.п. основных средств - всего	5240	за 2016 г.	417	193	-	(93)	517
	5250	за 2015 г.	417	13 763	-	(13 763)	417
в том числе:	5241	за 2016 г.	-	100	-	-	100
	5251	за 2015 г.	-	-	-	-	-
Комплексная проходная двухтрансформаторная подстанция 2КТП-ПК-630-6/0,4-У1 на объекте комплекс малоз	5242	за 2016 г.	417	-	-	-	417
	5252	за 2015 г.	417	-	-	-	417
Здание конторы Кадастр № 50-50-05/066/2006-428	5243	за 2016 г.	-	43	-	-	43
	5253	за 2015 г.	-	-	-	-	-
Ноутбук HP Pavilion 15-ab205ur i5 5200U/4/500/DVD-RW/940MM/10/15.6"	5244	за 2016 г.	-	50	-	-	50
	5254	за 2015 г.	-	-	-	-	-
Блок контейнер 5850*2450 оргалит, линолеум, электрика в кабель-канале	5245	за 2016 г.	-	12 087	-	-	12 087
	5255	за 2015 г.	-	-	-	-	-
Нежилое офисное помещение (165,1 кв.м)	5246	за 2016 г.	-	-	-	-	-
	5256	за 2015 г.	-	1 589	-	-	1 589
Нежилое офисное помещение (21,7 кв.м)	5247	за 2016 г.	-	-	-	-	-
	5257	за 2015 г.	-	88	-	-	88

2.3. Изменение стоимости основных средств в результате достройки, дооборудования, реконструкции и частичной ликвидации

Наименование показателя	Код	за 2015 г.	
		за 2016 г.	за 2015 г.
Увеличение стоимости объектов основных средств в результате достройки, дооборудования, реконструкции - всего	5260	-	-
	5261	-	-
Уменьшение стоимости объектов основных средств в результате частичной ликвидации - всего:	5270	-	-
	5271	-	-

2.4. Иное использование основных средств

Наименование показателя	Код	На 31 декабря 2016 г.	На 31 декабря 2015 г.	На 31 декабря 2014 г.
Переданные в аренду основные средства, числящиеся на балансе	5280	-	-	-
Переданные в аренду основные средства, числящиеся за балансом	5281	-	-	-
Полученные в аренду основные средства, числящиеся на балансе	5282	-	-	-
Полученные в аренду основные средства, числящиеся за балансом	5283	-	-	-
Объекты недвижимости, принятые в эксплуатацию и фактически используемые, находящиеся в процессе государственной регистрации	5284	-	-	-
5285	-	-	-	-
Основные средства, переведенные на консервацию	5286	-	-	-
Иное использование основных средств (заполн. и др.)	5287	-	-	-

Руководитель  **Бобиков Игорь Александрович**
(подпись) (расшифровка подписи)

28 марта 2017 г.

3. Финансовые вложения
3.1. Наличие и движение финансовых вложений

Наименование показателя	Код	Период	На начало года		Поступило	Изменения за период			На конец периода	
			первоначальная стоимость	накопленная корректировка		выбыло (погашено)	начисленные проценты (включая доведенную первоначальную стоимость до номинальной)	Текущей рыночной стоимости (убытков от обесценения)	первоначальная стоимость	накопленная корректировка
Долгосрочные - всего	5301	за 2016 г.	-	-	-	-	-	-	-	-
	5311	за 2015 г.	-	-	-	-	-	-	-	-
в том числе:	5302	за 2016 г.	-	-	-	-	-	-	-	-
	5312	за 2015 г.	-	-	-	-	-	-	-	-
Краткосрочные - всего	5305	за 2016 г.	-	-	-	-	-	-	-	-
	5315	за 2015 г.	-	-	-	-	-	-	-	-
в том числе:	5306	за 2016 г.	-	-	-	-	-	-	-	-
	5316	за 2015 г.	-	-	-	-	-	-	-	-
Финансовых вложений - итого	5300	за 2016 г.	-	-	-	-	-	-	-	-
	5310	за 2015 г.	-	-	-	-	-	-	-	-

dd

3.2. Иное использование финансовых вложений

Наименование показателя	Код	На 31 декабря 2016 г.	На 31 декабря 2015 г.	На 31 декабря 2014 г.
Финансовые вложения, находящиеся в залоге - всего	5320	-	-	-
в том числе:				
Финансовые вложения, переданные третьим лицам (кроме продажи) - всего	5321	-	-	-
в том числе:				
Иное использование финансовых вложений	5325	-	-	-
	5326	-	-	-
	5329	-	-	-

Руководитель  Бобиков Игорь Александрович
 (подпись) (расшифровка подписи)

28 марта 2017 г.

4.1. Наличие и движение запасов

Наименование показателя	Код	Период	На начало года		Изменения за период					На конец периода	
			себе-стоимость	величина резерва под снижение стоимости	поступления и затраты	выбыло		убытков от снижения стоимости	оборот запасов между их группами (видами)	себе-стоимость	величина резерва под снижение стоимости
						себе-стоимость	резерв под снижение стоимости				
Запасы - всего	5400	за 2016 г.	1 035 223	-	953 434	(1 331 986)	-	-	X	656 671	-
	5420	за 2015 г.	725 139	-	930 723	(620 639)	-	-	X	1 035 223	-
в том числе:											
Сырье, материалы и другие аналогичные ценности	5401	за 2016 г.	2 238	-	38 832	(27 376)	-	-	23 543	13 692	-
	5421	за 2015 г.	-	-	2 981	(744)	-	-	1 808	2 238	-
Готовая продукция	5402	за 2016 г.	-	-	267 144	(69 404)	-	-	-	197 740	-
	5422	за 2015 г.	-	-	-	-	-	-	-	-	-
Товары для перепродажи	5403	за 2016 г.	-	-	-	-	-	-	-	-	-
	5423	за 2015 г.	-	-	-	-	-	-	-	-	-
Товары и готовая продукция отгруженные	5404	за 2016 г.	-	-	-	-	-	-	-	-	-
	5424	за 2015 г.	-	-	-	-	-	-	-	-	-
Затраты в незавершенном производстве	5405	за 2016 г.	1 032 985	-	641 938	(1 229 684)	-	-	-	445 239	-
	5425	за 2015 г.	725 139	-	924 076	(616 230)	-	-	-	1 032 985	-
Прочие запасы и затраты	5406	за 2016 г.	-	-	5 520	(5 520)	-	-	-	-	-
	5426	за 2015 г.	-	-	3 665	(3 665)	-	-	-	-	-
Расходы будущих периодов (для объектов аналитического учета, которые в балансе отражаются в составе «Запасов»)	5407	за 2016 г.	-	-	-	-	-	-	-	-	-
	5427	за 2015 г.	-	-	-	-	-	-	-	-	-
	5408	за 2016 г.	-	-	-	-	-	-	-	-	-
	5428	за 2015 г.	-	-	-	-	-	-	-	-	-

4.2. Запасы в залоге

Наименование показателя	Код	На 31 декабря 2016 г.	На 31 декабря 2015 г.	На 31 декабря 2014 г.
Запасы, не оплаченные на отчетную дату - всего	5440	-	-	-
в том числе:				
Запасы, находящиеся в залоге по договору - всего	5441	-	-	-
в том числе:	5445	-	-	-
	5446	-	-	-

Руководитель _____ **Бобиков Игорь Александрович**
 (подпись) _____ (расшифровка подписи)

28 марта 2017 г.

5. Дебиторская и кредиторская задолженность
5.1. Наличие и движение дебиторской задолженности

Наименование показателя	Код	Период	На начало года		Изменения за период							На конец периода														
			учтенная по условиям договора	величина резерва по сомнительным долгам	в результате хозяйственных операций (сумма долга по сделке, по операции)	поступление	погашение	спписание на финансовый результат	восстановление резерва	перевод из долго-в краткосрочную задолженность	перевод из дебиторской в кредиторскую задолженность	перевод из кредиторской в дебиторскую задолженность	учтенная по условиям договора	величина резерва по сомнительным долгам												
															выбыло											
Долгосрочная дебиторская задолженность - всего в том числе:	5501	за 2016 г.	-	-	-	-	-	-	-	-	-	-	-	-	-	-	-	-	-							
	5521	за 2015 г.	-	-	-	-	-	-	-	-	-	-	-	-	-	-	-	-	-	-						
Расчеты с покупателями и заказчиками	5502	за 2016 г.	-	-	-	-	-	-	-	-	-	-	-	-	-	-	-	-	-	-						
	5522	за 2015 г.	-	-	-	-	-	-	-	-	-	-	-	-	-	-	-	-	-	-	-					
	5503	за 2016 г.	-	-	-	-	-	-	-	-	-	-	-	-	-	-	-	-	-	-	-	-				
	5523	за 2015 г.	-	-	-	-	-	-	-	-	-	-	-	-	-	-	-	-	-	-	-	-	-			
	5504	за 2016 г.	-	-	-	-	-	-	-	-	-	-	-	-	-	-	-	-	-	-	-	-	-			
	5524	за 2015 г.	-	-	-	-	-	-	-	-	-	-	-	-	-	-	-	-	-	-	-	-	-	-		
Прочая	5505	за 2016 г.	-	-	-	-	-	-	-	-	-	-	-	-	-	-	-	-	-	-	-	-	-	-		
	5525	за 2015 г.	-	-	-	-	-	-	-	-	-	-	-	-	-	-	-	-	-	-	-	-	-	-	-	
Краткосрочная дебиторская задолженность - всего	5510	за 2016 г.	295 717	(54 141)	117 003	-	(228 051)	-	(47 169)	-	-	-	-	-	-	-	-	-	-	-	-	-	-	-	-	
	5530	за 2015 г.	80 519	-	228 894	-	(14 462)	-	-	-	-	-	-	-	-	-	-	-	-	-	-	-	-	-	-	-
в том числе:	5511	за 2016 г.	62 131	-	58 587	-	(59 314)	-	(124)	-	-	-	-	-	-	-	-	-	-	-	-	-	-	-	-	-
	5531	за 2015 г.	-	-	63 701	-	(83)	-	-	-	-	-	-	-	-	-	-	-	-	-	-	-	-	-	-	-
Расчеты с покупателями и заказчиками	5512	за 2016 г.	227 019	(54 141)	21 936	-	(188 037)	-	(47 045)	-	-	-	-	-	-	-	-	-	-	-	-	-	-	-	-	-
	5532	за 2015 г.	74 176	-	163 399	-	(10 556)	-	-	-	-	-	-	-	-	-	-	-	-	-	-	-	-	-	-	-
Прочая	5513	за 2016 г.	4 317	-	36 480	-	(793)	-	-	-	-	-	-	-	-	-	-	-	-	-	-	-	-	-	-	-
	5533	за 2015 г.	6 344	-	1 794	-	(3 824)	-	-	-	-	-	-	-	-	-	-	-	-	-	-	-	-	-	-	-
Итого	5514	за 2016 г.	-	-	-	-	-	-	-	-	-	-	-	-	-	-	-	-	-	-	-	-	-	-	-	-
	5534	за 2015 г.	-	-	-	-	-	-	-	-	-	-	-	-	-	-	-	-	-	-	-	-	-	-	-	-
	5500	за 2016 г.	295 717	(54 141)	117 003	-	(228 051)	-	(47 169)	-	-	-	-	-	-	-	-	-	-	-	-	-	-	-	-	-
	5520	за 2015 г.	80 519	-	228 894	-	(14 462)	-	-	-	-	-	-	-	-	-	-	-	-	-	-	-	-	-	-	-

5.2. Просроченная дебиторская задолженность


Наименование показателя	На 31 декабря 2016 г.		На 31 декабря 2015 г.		На 31 декабря 2014 г.	
	Код	учтенная по условиям договора	балансовая стоимость	учтенная по условиям договора	балансовая стоимость	учтенная по условиям договора
Всего	5540	-	-	-	-	-
в том числе:						
расчеты с покупателями и заказчиками	5541	-	-	-	-	-
расчеты с поставщиками и заказчиками (в части авансовых платежей, предоплат)	5542	-	-	-	-	-
прочая	5543	-	-	-	-	-
	5544	-	-	-	-	-

5.3. Наличие и движение кредиторской задолженности

Наименование показателя	Код	Период	Остаток на начало года	Изменения за период					перевод из дебиторской в кредиторскую задолженность	перевод из кредиторской в дебиторскую задолженность	Остаток на конец периода
				поступление	погашение	списание на финансовый результат	перевод из долга в краткосрочную задолженность	перевод из дебиторской в кредиторскую задолженность			
Долгосрочная кредиторская задолженность	5551	за 2016 г.	-	-	-	-	-	-	-	-	-
- всего	5571	за 2015 г.	-	-	-	-	-	-	-	-	-
в том числе:											
кредиты	5552	за 2016 г.	-	-	-	-	-	-	-	-	-
	5572	за 2015 г.	-	-	-	-	-	-	-	-	-
займы	5553	за 2016 г.	1 177 185	507 363	(616 682)	-	-	-	-	-	1 067 866
	5573	за 2015 г.	620 920	665 161	(108 896)	-	-	-	-	-	1 177 185
прочая	5554	за 2016 г.	-	-	-	-	-	-	-	-	-
	5574	за 2015 г.	-	-	-	-	-	-	-	-	-
	5555	за 2016 г.	-	-	-	-	-	-	X	-	-
	5575	за 2015 г.	-	-	-	-	-	-	X	-	-
Краткосрочная кредиторская задолженность - всего	5560	за 2016 г.	774 464	463 432	(660 717)	170 898	-	-	10 193	-	758 293
	5580	за 2015 г.	398 542	497 286	(203 044)	80 915	-	-	770	-	774 464
в том числе:											
расчеты с поставщиками и подрядчиками	5561	за 2016 г.	8 986	18 165	2	(7 308)	-	-	-	-	19 845
	5581	за 2015 г.	2 729	7 716	(1 488)	-	-	-	-	-	8 986
авансы полученные	5562	за 2016 г.	549 757	123 039	(344 752)	-	-	-	22	-	338 320
	5582	за 2015 г.	328 970	384 551	(164 527)	-	-	-	763	-	549 757
расчеты по налогам и взносам	5563	за 2016 г.	1 479	1 551	-	-	-	-	-	-	3 030
	5583	за 2015 г.	1 521	1	(50)	-	-	-	7	-	1 479
кредиты	5564	за 2016 г.	-	-	-	-	-	-	-	-	-
	5584	за 2015 г.	-	-	-	-	-	-	-	-	-
займы	5565	за 2016 г.	214 143	320 500	(308 606)	170 896	-	-	-	-	956 934
	5585	за 2015 г.	65 207	105 000	(36 378)	80 915	-	-	-	-	214 143
прочая	5566	за 2016 г.	99	67	(1)	-	-	-	-	-	164
	5586	за 2015 г.	84	18	-	-	-	-	-	-	99
	5567	за 2016 г.	-	-	-	-	-	-	X	-	-
	5587	за 2015 г.	-	-	-	-	-	-	X	-	-
Итого	5550	за 2016 г.	774 464	463 432	(660 717)	170 898	-	-	X	-	758 293
	5570	за 2015 г.	398 542	497 286	(203 044)	80 915	-	-	X	-	774 464

5.4. Просроченная кредиторская задолженность


Наименование поставателя	Код	На 31 декабря 2016 г.	На 31 декабря 2017 г.	На 31 декабря 2018 г.
Всего	5590	-	-	-
в том числе:				
расчеты с поставщиками и подрядчиками	5591	-	-	-
расчеты с покупателями и заказчиками	5592	-	-	-
	5593	-	-	-


 Руководитель _____
 Бобиков Игорь
 Александрович
 (подпись) _____
 (расшифровка подписи)
 28 марта 2017 г.

6. Затраты на производство

Наименование показателя	Код	за 2016 г.	за 2015 г.
Материальные затраты	5610	27 004	714
Расходы на оплату труда	5620	9 892	8 904
Отчисления на социальные нужды	5630	2 889	2 447
Амортизация	5640	531	142
Прочие затраты	5650	607 145	915 533
Итого по элементам	5660	647 461	927 740
Изменение остатков (прирост [-]); незавершенного производства, готовой продукции и др.	5670	-	(307 846)
Изменение остатков (уменьшение [-]); незавершенного производства, готовой продукции и др.	5680	587 746	-
Итого расходы по обычным видам деятельности	5600	1 235 207	619 894

Руководитель



Бобиков Игорь
Александрович
(расшифровка подписи)

28 марта 2017 г.

7. Оценочные обязательства

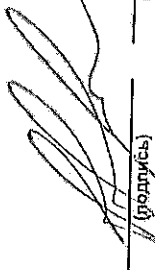
Наименование показателя	Код	Остаток на начало года	Признано	Погашено	Списано как избыточная сумма	Остаток на конец периода
Оценочные обязательства - всего	5700	1 430	-	(915)	(515)	-
в том числе:						
Резерв на оплату отпусков	5701	1 430	-	(915)	(515)	-

Руководитель _____
 Бобиков Игорь
 Александрович
 (подпись) (расшифровка подписи)

28 марта 2017 г.

8. Обеспечения обязательств


Наименование показателя	Код	На 31 декабря 2016 г.	На 31 декабря 2015 г.	На 31 декабря 2014 г.
Полученные - всего	5800	-	-	-
в том числе:				
Выданные - всего	5801	-	-	-
в том числе:	5810	-	-	-
	5811	-	-	-

Руководитель  **Бобиков Игорь Александрович**
(подпись) (расшифровка подписи)

28 марта 2017 г.


9. Государственная помощь


Наименование показателя	Код	за 2016 г.		за 2015 г.	
		Получено	На начало года	Возвращено за год	На конец года
Получено бюджетных средств - всего	5900	-	-	-	-
в том числе:					
на текущие расходы	5901	-	-	-	-
на вложения во внеоборотные активы	5905	-	-	-	-
Бюджетные кредиты - всего					
в том числе:					
за 2016 г.	5910	-	-	-	-
за 2015 г.	5920	-	-	-	-
за 2016 г.	5911	-	-	-	-
за 2015 г.	5921	-	-	-	-


 Руководитель _____
 (подпись)
 28 марта 2017 г.

Бобиков Игорь
 Александрович
 (расшифровка подписи)

КОДИН
ВЕРНА



САМОРЕГУЛИРУЕМАЯ ОРГАНИЗАЦИЯ АУДИТОРОВ
АССОЦИАЦИЯ «СОДРУЖЕСТВО»
член Международной Федерации Бухгалтеров (IFAC) 

СВИДЕТЕЛЬСТВО

О членстве № 12705


аудиторская организация

Общество с ограниченной ответственностью
"УНИСЕРВИС"


является членом Саморегулируемой организации
аудиторов Ассоциации «Содружество» в
соответствии с решением Правления СРО ААС от
14 февраля 2017 года (протокол № 298) и
включена в реестр аудиторов и аудиторских
организаций СРО ААС 14 февраля 2017 года
за основным регистрационным номером записи –

11706035387

Президент СРО ААС



А.Д. Шеремет




Генеральный директор
СРО ААС В.В. [Signature]



САМОРЕГУЛИРУЕМАЯ ОРГАНИЗАЦИЯ АУДИТОРОВ

«Российский Союз аудиторов»
(Ассоциация)



член Международной федерации бухгалтеров (IFAC)

107031, Москва, Петровский переулок, д.8, стр.2
Тел/факсы: +7(495) 629-32-64, 609-00-52, 694-01-08/56

e-mail: rsa@org-rsa.ru
сайт: http://www.org-rsa.ru/

ВЫПИСКА
из реестра аудиторов и аудиторских организаций саморегулируемой
организации аудиторов «Российский Союз аудиторов» (Ассоциация)

«07» февраля 2017 г.

№ 42981-Ф/17

Настоящая выписка из реестра аудиторов и аудиторских организаций саморегулируемой организации аудиторов «Российский Союз аудиторов» (Ассоциация) (далее - СРО RSA) выдана аудитору

Скворцову Владимиру Викторовичу
фамилия, имя, отчество (если имеется) аудитора

имеющему квалификационный(ые) аттестат(ы) аудитора:

№ K008048 (Общий аудит).

выданный на основании приказа Минфина России
от 12 ноября 2003 г. № 348

в том, что он включен в реестр аудиторов и аудиторских организаций СРО RSA «Российский Союз аудиторов»
13 января 2017 г. за основным регистрационным номером (ОРНЗ):

2	1	7	0	3	0	1	2	3	1	2
---	---	---	---	---	---	---	---	---	---	---

(основной регистрационный номер записи)

Сведения о членстве в СРО аудиторов и аудиторских организаций до вступления в члены СРО RSA:

Саморегулируемая организация аудиторов «Российский Союз аудиторов» (Ассоциация) ОРНЗ 21003003595, период членства с 03.03.2010 г. по 28.11.2013 г.

Саморегулируемая организация аудиторов Некоммерческое партнерство «Российская Коллегия аудиторов» ОРНЗ 21405007708, период членства с 18.02.2014 г. по 9.01.2017 г.

Директор Департамента реестра,
членства и отчетности
СРО RSA



И.М. Скворцова

Скворцов В.И.

КОПИЯ
ВЕРНА

КВАЛИФИКАЦИОННАЯ АТТЕСТАЦИЯ АУДИТОРА

№ К 008048

В соответствии с ПРИКАЗОМ МИНИСТЕРСТВА ФИНАНСОВ
(редакция: утвержденного приказа об утверждении аудитора)
РОССИЙСКОЙ ФЕДЕРАЦИИ

от 12 ноября 2003

№ 348

СКВОРЦОВУ ВЛАДИМИРУ ВИКТОРОВИЧУ

(фамилия, имя, отчество аудитора и действительное подписание)

ИНН 502905286272

(идентификационный номер налогоплательщика)

предоставляется право осуществления аудиторской деятельности в области

ОБЩЕГО АУДИТА

(наименование типа или функционального назначения аудитора)

с 12 ноября 2003 г. на неограниченный срок.


Министр финансов
Российской Федерации
или лицо, им уполномоченное



ГЕНЕРАЛЬНЫЙ
ДИРЕКТОР
СКВОРЦОВ В. В.



СВЕДЕНИЯ
 о прохождении аудитором, являющимся членом саморегулируемой организации аудиторов
 Некоммерческое партнерство «Московская аудиторская палата»
 обязательного ежегодного повышения квалификации по программам
 повышения квалификации, утвержденным саморегулируемой организацией аудиторов
 партнерство «Московская аудиторская палата»



Скворцов Владимир Викторович
 (Ф.И.О. аудитора)

К 0 0 8 0 4 8

Протокол № 348 от «12» ноября 2003г.

Период проверки выполнения требований о прохождении обучения по программам повышения квалификации	Номера и даты выдачи документов о прохождении обучения по программам повышения квалификации	Отметка о соблюдении требований о ежегодном прохождении обучения по программам повышения квалификации
с 2007г. по 2009г.	008-20582 от 21 декабря 2007 г. 008-23342 от 16 декабря 2008 г. 008-23372 от 16 декабря 2008 г. 008-25964 от 18 декабря 2009 г.	
2010 г. по 2012 г.	03-10-21-00723 от 15 декабря 2010 г. 03-10-21-00743 от 16 декабря 2010 г. 03-10-21-00763 от 18 декабря 2010 г. 03-10-21-00779 от 19 декабря 2010 г. 03-11-21-00517 от 27 декабря 2011 г. 03-12-21-00377 от 21 ноября 2012 г.	
2010 г. по 2010 г.		
) г. по 20 г.		
г. по 20 г.		
г. по 20 г.		
г. по 20 г.		
г. по 20 г.		
г. по 20 г.		




ГЕНЕРАЛЬНЫЙ ДИРЕКТОР

сводится с периодичностью один раз в три года на основании сведений, предоставляемых аудитором

КОПИЯ
ВЕРНА

Сведения о прохождении аудитором обязательного ежегодного повышения квалификации

Период действия квалификационной аттестации аудитора	Номера и дата выдачи документов о прохождении обязательного повышения квалификации	Открытия Минфина России и территориальных органов Федерального казначейства и аудиторской кавалитации III "Аудиторская Палата России" Аудитором обязательного повышения квалификации по профессии 2009 г.
с 20 04 г. по 20 06 г.	008-18048 от 16.12.04 008-18976 от 22.12.05 008-17310 от 11.12.06	
с 20 ___ г. по 20 ___ г.		
с 20 ___ г. по 20 ___ г.		
с 20 ___ г. по 20 ___ г.		
с 20 ___ г. по 20 ___ г.		
с 20 ___ г. по 20 ___ г.		
с 20 ___ г. по 20 ___ г.		
с 20 ___ г. по 20 ___ г.		
с 20 ___ г. по 20 ___ г.		
с 20 ___ г. по 20 ___ г.		
с 20 ___ г. по 20 ___ г.		
с 20 ___ г. по 20 ___ г.		

Занимается с периодичностью в три года Министерством финансов Российской Федерации
предоставляя сведения, представляемых аудитором.

ГЕНЕРАЛЬНЫЙ ДИРЕКТОР
СКВОРЦОВ В.В.



СТРАХОВОЙ ПОЛИС № 160C0370R4445

КОПИЯ
ВЕРНА

СТРАХОВАНИЯ ГРАЖДАНСКОЙ ОТВЕТСТВЕННОСТИ ПРИ ОСУЩЕСТВЛЕНИИ ПРОФЕССИОНАЛЬНОЙ ДЕЯТЕЛЬНОСТИ АУДИТОРОВ

НАСТОЯЩИЙ СТРАХОВОЙ ПОЛИС ВЫДАН В ПОДТВЕРЖДЕНИЕ ЗАКЛЮЧЕННОГО ДОГОВОРА № 160C0370R4445 СТРАХОВАНИЯ ГРАЖДАНСКОЙ ОТВЕТСТВЕННОСТИ ПРИ ОСУЩЕСТВЛЕНИИ ПРОФЕССИОНАЛЬНОЙ ДЕЯТЕЛЬНОСТИ АУДИТОРОВ ОТ 02.11.2016 Г. (ТАКЖЕ ПО ТЕКСТУ - ДОГОВОР СТРАХОВАНИЯ) НА ОСНОВАНИИ ЗАЯВЛЕНИЯ НА СТРАХОВАНИЕ СТРАХОВАТЕЛЯ ОТ 27.10.2016 Г. И ПРАВИЛ № 37/3 СТРАХОВАНИЯ ГРАЖДАНСКОЙ ОТВЕТСТВЕННОСТИ ПРИ ОСУЩЕСТВЛЕНИИ ПРОФЕССИОНАЛЬНОЙ ДЕЯТЕЛЬНОСТИ АУДИТОРОВ ОТ 27.03.2014 Г. САО «ВСК».

СТРАХОВАТЕЛЬ: (юридическое лицо / индивидуальный предприниматель / физическое лицо
Наименование: Общество с ограниченной ответственностью «УНИСЕРВИС»
Адрес места нахождения на основании Устава: 129226, Москва г, Докукина ул, д.7, кор.1, кв.3.

ЗАСТРАХОВАННАЯ ДЕЯТЕЛЬНОСТЬ: аудиторская деятельность (аудиторские услуги) - деятельность по проведению аудита и оказанию сопутствующих аудиту услуг, осуществляемая Страхователем.
ОБЪЕКТ СТРАХОВАНИЯ: имущественные интересы Страхователя, связанные с риском гражданской ответственности Страхователя по обязательствам, возникающим вследствие причинения вреда третьим лицам при осуществлении застрахованной деятельности.

ТЕРРИТОРИЯ СТРАХОВАНИЯ: РОССИЙСКАЯ ФЕДЕРАЦИЯ
СТРАХОВОЙ СЛУЧАЙ: с учетом всех положений, определений, исключений, предусмотренных Правилами страхования и Договором страхования, является факт наступления в соответствии с законодательством Российской Федерации гражданской ответственности Страхователя перед Выгодоприобретателем вследствие причинения последнему вреда в результате непреднамеренных (неумышленных) ошибочных действий (бездействия), допущенных Страхователем при осуществлении застрахованной деятельности.


СТРАХОВАЯ СУММА (цифрами и прописью)	СТРАХОВОЙ ТАРИФ (в % от страховой суммы)	СТРАХОВАЯ ПРЕМИЯ (цифрами и прописью)
300 000 руб. 00 коп. (Триста тысяч рублей 00 копеек)	2	6 000 руб. 00 коп. (Шесть тысяч рублей 00 копеек)

СРОК ДЕЙСТВИЯ ДОГОВОРА СТРАХОВАНИЯ:	с «29» ноября 2016 г.	по «28» ноября 2017 г.
ДОПОЛНИТЕЛЬНЫЙ ПЕРИОД ДЛЯ ПРЕДЪЯВЛЕНИЯ ПРЕТЕНЗИЙ	90 дней после прекращения срока действия Договора страхования.	
ОСОБЫЕ УСЛОВИЯ СТРАХОВАНИЯ:	Лимит ответственности по судебным расходам и издержкам Страхователя, иным расходам Страхователя, поименованным в п.п. 6.5.2. – 6.5.4. Договора страхования по всем страховым случаям (общая сумма страхового возмещения по таким расходам Страхователя), устанавливается в размере 5% от страховой суммы, установленной в разделе «СТРАХОВАЯ СУММА» настоящего Страхового полиса. Иные условия страхования оговорены в Договоре страхования. Положения Договора страхования имеют преимущественную силу над положениями настоящего Страхового полиса.	

СТРАХОВЩИК: Страховое акционерное общество «ВСК»
 Место нахождения: 121552, г. Москва, ул. Островная, д.4.
 Фактический адрес: 117312, г. Москва, ул. Вавилова, 17.

Имя Страховщика:
 А.В. Завадский/
 М.П. [подпись]

Генеральный директор
 Сковцов В.В. [подпись]



Дата выдачи Страхового полиса: «29» ноября 2016 г.

Место выдачи Страхового полиса: г. Москва

ПРОНУМЕРОВАНО, ПРОШНУРОВАНО,

ОПЕЧАТАНО *Информативь сервис*
Листа.

Генеральный Директор ООО «УНИСЕРВИС»

СКВОРЦОВ В.В.

