



АУДИТОРСКОЕ ЗАКЛЮЧЕНИЕ

Акционерное общество «Берендей»

Мнение с оговоркой

Мы провели аудит прилагаемой годовой бухгалтерской отчетности Акционерного общества «Берендей» (ОГРН 1095038004610, дом 1, оф. 1, улица Андрея Рублева, г. Сергиев Посад, Сергиево-Посадский р-н, Московская обл., 141300), состоящей из бухгалтерского баланса по состоянию на 31 декабря 2017 года, отчета о финансовых результатах за 2017 год, отчета об изменениях капитала за 2017 год, отчета о движении денежных средств за 2017 год, пояснений к бухгалтерскому балансу и отчету о финансовых результатах за 2017 год.

По нашему мнению, за исключением влияния вопросов, изложенных в разделе "Основание для выражения мнения с оговоркой" нашего заключения, прилагаемая годовая бухгалтерская отчетность отражает достоверно во всех существенных отношениях финансовое положение Акционерного общества «Берендей» по состоянию на 31 декабря 2017 года, финансовые результаты его деятельности и движение денежных средств за 2017 год в соответствии с правилами составления бухгалтерской отчетности, установленными в Российской Федерации.

Основание для выражения мнения с оговоркой

Долгосрочные обязательства по строке 1410 «Заемные средства» бухгалтерского баланса завышены на 1 192 004 тыс. руб., краткосрочные обязательства по строке 1510 на ту же сумму занижены.

Мы провели аудит в соответствии с Международными стандартами аудита (МСА). Наша ответственность в соответствии с этими стандартами описана в разделе «Ответственность аудитора за аудит годовой бухгалтерской отчетности» настоящего заключения. Мы являемся независимыми по отношению к аудируемому лицу в соответствии с Правилами независимости аудиторов и аудиторских организаций и

Кодексом профессиональной этики аудиторов, соответствующими Кодексу этики профессиональных бухгалтеров, разработанному Советом по международным стандартам этики для профессиональных бухгалтеров, и нами выполнены прочие иные обязанности в соответствии с этими требованиями профессиональной этики. Мы полагаем, что полученные нами аудиторские доказательства являются достаточными и надлежащими, чтобы служить основанием для выражения нашего мнения с оговоркой.

Ответственность руководства аудируемого лица за годовую бухгалтерскую отчетность

Руководство несет ответственность за подготовку и достоверное представление указанной годовой бухгалтерской отчетности в соответствии с правилами составления бухгалтерской отчетности, установленными в Российской Федерации, и за систему внутреннего контроля, которую руководство считает необходимой для подготовки годовой бухгалтерской отчетности, не содержащей существенных искажений вследствие недобросовестных действий или ошибок.

При подготовке годовой бухгалтерской отчетности руководство несет ответственность за оценку способности аудируемого лица продолжать непрерывно свою деятельность, за раскрытие в соответствующих случаях сведений, относящихся к непрерывности деятельности, и за составление отчетности на основе допущения о непрерывности деятельности, за исключением случаев, когда руководство намеревается ликвидировать аудируемое лицо, прекратить его деятельность или когда у него отсутствует какая-либо иная реальная альтернатива, кроме ликвидации или прекращения деятельности.

Ответственность аудитора за аудит годовой бухгалтерской отчетности

Наша цель состоит в получении разумной уверенности в том, что годовая бухгалтерская отчетность не содержит существенных искажений вследствие недобросовестных действий или ошибок, и в составлении аудиторского заключения, содержащего наше мнение. Разумная уверенность представляет собой высокую степень уверенности, но не является гарантией того, что аудит, проведенный в соответствии с МСА, всегда выявляет существенные искажения при их наличии. Искажения могут быть результатом недобросовестных действий или ошибок и считаются существенными, если можно обоснованно предположить, что в отдельности или в совокупности они могут повлиять на экономические решения пользователей, принимаемые на основе этой годовой бухгалтерской отчетности.

В рамках аудита, проводимого в соответствии с МСА, мы применяем профессиональное суждение и сохраняем профессиональный скептицизм на протяжении всего аудита. Кроме того, мы:

а) выявляем и оцениваем риски существенного искажения годовой бухгалтерской отчетности вследствие недобросовестных действий или ошибок;

разрабатываем и проводим аудиторские процедуры в ответ на эти риски; получаем аудиторские доказательства, являющиеся достаточными и надлежащими, чтобы служить основанием для выражения нашего мнения. Риск необнаружения существенного искажения в результате недобросовестных действий выше, чем риск необнаружения существенного искажения в результате ошибки, так как недобросовестные действия могут включать сговор, подлог, умышленный пропуск, искаженное представление информации или действия в обход системы внутреннего контроля;

б) получаем понимание системы внутреннего контроля, имеющей значение для аудита, с целью разработки аудиторских процедур, соответствующих обстоятельствам, но не с целью выражения мнения об эффективности системы внутреннего контроля аудируемого лица;

в) оцениваем надлежащий характер применяемой учетной политики, обоснованность бухгалтерских оценок и соответствующего раскрытия информации, подготовленного руководством аудируемого лица;

г) делаем вывод о правомерности применения руководством аудируемого лица допущения о непрерывности деятельности, а на основании полученных аудиторских доказательств – вывод о том, имеется ли существенная неопределенность в связи с событиями или условиями, в результате которых могут возникнуть значительные сомнения в способности аудируемого лица продолжать непрерывно свою деятельность. Если мы приходим к выводу о наличии существенной неопределенности, мы должны привлечь внимание в нашем аудиторском заключении к соответствующему раскрытию информации в годовой бухгалтерской отчетности или, если такое раскрытие информации является ненадлежащим, модифицировать наше мнение. Наши выводы основаны на аудиторских доказательствах, полученных до даты нашего аудиторского заключения. Однако будущие события или условия могут привести к тому, что аудируемое лицо утратит способность продолжать непрерывно свою деятельность;

д) проводим оценку представления годовой бухгалтерской отчетности в целом, ее структуры и содержания, включая раскрытие информации, а также того, представляет ли годовая бухгалтерская отчетность лежащие в ее основе операции и события так, чтобы было обеспечено их достоверное представление.

Мы осуществляем информационное взаимодействие с аудируемым лицом, доводя до их сведения, помимо прочего, информацию о запланированном объеме и сроках аудита, а также о существенных замечаниях по результатам аудита, в том числе о значительных недостатках системы внутреннего контроля, которые мы выявляем в процессе аудита.

Руководитель задания по аудиту,
по результатам которого составлено
аудиторское заключение



Скворцов В.В.



(Квалификационный аттестат
по общему аудиту №
К008048 от 12.11.2003 г. на
неограниченный срок. ОРНЗ
21703012312)

Аудиторская организация:

Общество с ограниченной ответственностью «Унисервис»,

ОГРН 1067746611789,

1129226, Москва г, Докукина ул. д. 7, кор. 1

член Саморегулируемой организации аудиторов Ассоциации «Содружество»

ОРНЗ 11706035387

«21» мая 2018 года

Бухгалтерский баланс
на 31 декабря 2017 г.

Организация <u>Акционерное общество "Берендей"</u>	по ОКПО	Коды		
Идентификационный номер налогоплательщика	ИНН	0710001		
Вид экономической деятельности <u>Подготовка к продаже, покупка и продажа собственного недвижимого имущества</u>	по ОКВЭД	31	12	2017
Организационно-правовая форма / форма собственности <u>Закрытое акционерное общество / Частная собственность</u>	по ОКОПФ / ОКФС	61572816		
Единица измерения: в тыс. рублей	по ОКЕИ	5016018436		
Местонахождение (адрес) 141300, Московская обл, Сергиево-Посадский р-н, Сергиев Посад г, Андрея Рублева, дом № 1, оф. 1		68,1		
		67	16	
		384		

Пояснения	Наименование показателя	Код	На 31 декабря 2017 г.	На 31 декабря 2016 г.	На 31 декабря 2015 г.
	АКТИВ				
	I. ВНЕОБОРОТНЫЕ АКТИВЫ				
	Нематериальные активы	1110	-	-	-
	Результаты исследований и разработок	1120	-	-	-
	Нематериальные поисковые активы	1130	-	-	-
	Материальные поисковые активы	1140	-	-	-
	Основные средства	1150	26 145	27 146	27 483
	Доходные вложения в материальные ценности	1160	-	-	-
	Финансовые вложения	1170	1 126 596	-	-
	Отложенные налоговые активы	1180	88 441	69 127	69 111
	Прочие внеоборотные активы	1190	-	-	-
	Итого по разделу I	1100	1 241 182	96 273	96 594
	II. ОБОРОТНЫЕ АКТИВЫ				
	Запасы	1210	692 558	656 671	1 035 223
	Налог на добавленную стоимость по приобретенным ценностям	1220	8 849	27 310	3 593
	Дебиторская задолженность	1230	416 974	163 942	235 918
	Финансовые вложения (за исключением денежных эквивалентов)	1240	-	552 850	147 379
	Денежные средства и денежные эквиваленты	1250	5 424	759	93 873
	Прочие оборотные активы	1260	3	14	25
	Итого по разделу II	1200	1 123 808	1 401 546	1 516 012
	БАЛАНС	1600	2 364 990	1 497 819	1 612 606

Пояснения	Наименование показателя	Код	На 31 декабря 2017 г.	На 31 декабря 2016 г.	На 31 декабря 2015 г.
	ПАССИВ				
	III. КАПИТАЛ И РЕЗЕРВЫ				
	Уставный капитал (складочный капитал, уставный фонд, вклады товарищей)	1310	14 315	14 315	14 315
	Собственные акции, выкупленные у акционеров	1320	-	-	-
	Переоценка внеоборотных активов	1340	-	-	-
	Добавочный капитал (без переоценки)	1350	-	-	-
	Резервный капитал	1360	-	-	-
	Нераспределенная прибыль (непокрытый убыток)	1370	(446 105)	(348 679)	(352 625)
	Итого по разделу III	1300	(431 790)	(334 364)	(338 310)
	IV. ДОЛГОСРОЧНЫЕ ОБЯЗАТЕЛЬСТВА				
	Заемные средства	1410	1 525 337	1 067 856	1 177 185
	Отложенные налоговые обязательства	1420	6 047	6 034	-
	Оценочные обязательства	1430	-	-	-
	Прочие обязательства	1450	-	-	-
	Итого по разделу IV	1400	1 531 384	1 073 890	1 177 185
	V. КРАТКОСРОЧНЫЕ ОБЯЗАТЕЛЬСТВА				
	Заемные средства	1510	851 289	396 934	214 141
	Кредиторская задолженность	1520	56 101	361 359	558 160
	Доходы будущих периодов	1530	-	-	-
	Оценочные обязательства	1540	-	-	1 430
	Прочие обязательства	1550	358 006	-	-
	в том числе: Задолженность по ДДУ		358 006	-	-
	Итого по разделу V	1500	1 265 396	758 293	773 731
	БАЛАНС	1700	2 364 990	1 497 819	1 612 606



руководитель

(подпись)

Бобиков Игорь
Александрович

(подпись)

28 марта 2018 г.

Отчет о финансовых результатах
за Январь - Декабрь 2017 г.

Организация Акционерное общество "Берендей"

Идентификационный номер налогоплательщика

Код экономической деятельности Подготовка к продаже, покупка и продажа собственного недвижимого имущества

Организационно-правовая форма / форма собственности

Закрытое акционерное общество / Частная собственность

Единица измерения: в тыс. рублей

Форма по ОКУД

Дата (число, месяц, год)

по ОКПО

ИНН

по ОКВЭД

по ОКОПФ / ОКФС

по ОКЕИ


Коды		
0710002		
31	12	2017
61572816		
5016018436		
68.1		
67	16	
384		

Пояснения	Наименование показателя	Код	За Январь - Декабрь 2017 г.	За Январь - Декабрь 2016 г.
	Выручка	2110	53 825	72 922
	Себестоимость продаж	2120	(40 160)	(65 599)
	Валовая прибыль (убыток)	2100	13 665	7 323
	Коммерческие расходы	2210	(19 669)	(4 606)
	Управленческие расходы	2220	(82 265)	-
	Прибыль (убыток) от продаж	2200	(88 269)	2 717
	Доходы от участия в других организациях	2310	-	-
	Проценты к получению	2320	72 485	41 311
	Проценты к уплате	2330	(153 443)	(117 225)
	Прочие доходы	2340	1 015 964	377 944
	Прочие расходы	2350	(963 463)	(294 783)
	Прибыль (убыток) до налогообложения	2300	(116 726)	9 964
	Текущий налог на прибыль	2410	-	-
	в т.ч. постоянные налоговые обязательства (активы)	2421	(4 044)	(4 163)
	Изменение отложенных налоговых обязательств	2430	(13)	(6 034)
	Изменение отложенных налоговых активов	2450	19 314	16
	Прочее	2460	-	-
	Чистая прибыль (убыток)	2400	(97 425)	3 946

Пояснения	Наименование показателя	Код	За Январь - Декабрь 2017 г.	За Январь - Декабрь 2016 г.
	Результат от переоценки внеоборотных активов, не включаемый в чистую прибыль (убыток) периода	2510	-	-
	Результат от прочих операций, не включаемый в чистую прибыль (убыток) периода	2520	-	-
	Совокупный финансовый результат периода	2500	(97 425)	3 946
	СПРАВОЧНО			
	Базовая прибыль (убыток) на акцию	2900	-	-
	Разводненная прибыль (убыток) на акцию	2910	-	-

Руководитель

(подпись)


Бобиков Игорь
Александрович

(расшифровка подписи)

28 марта 2018 г.

Отчет об изменениях капитала
за Январь - Декабрь 2017 г.

Коды		
0710003		
31	12	2017
61572816		
5016018436		
68.1		
67	16	
384		

Форма по ОКУД

Дата (число, месяц, год)

по ОКПО

ИНН

по

ОКВЭД

по ОКПФ / ОКФС

по ОКЕИ

Организация Акционерное общество "Берендей"

Идентификационный номер налогоплательщика

Вид экономической деятельности Подготовка к продаже, покупка и продажа собственного недвижимого имущества

Организационно-правовая форма / форма собственности

Закрытое акционерное общество / Частная собственность

Единица измерения: в тыс. рублей

1. Движение капитала

Наименование показателя	Код	Уставный капитал	Собственные акции, выкупленные у акционеров	Добавочный капитал	Резервный капитал	Нераспределенная прибыль (непокрытый убыток)	Итого
Величина капитала на 31 декабря 2015 г.	3100	14 315	-	-	-	(352 625)	(338 310)
Увеличение капитала - всего:	3210	-	-	-	-	3 946	3 946
в том числе:							
чистая прибыль	3211	X	X	X	X	-	3 946
переоценка имущества	3212	X	X	-	X	-	-
доходы, относящиеся непосредственно на увеличение капитала	3213	X	X	-	X	-	-
дополнительный выпуск акций	3214	-	-	-	X	-	-
увеличение номинальной стоимости акций	3215	-	-	-	X	-	X
реорганизация юридического лица	3216	-	-	-	-	-	-


Наименование показателя	Код	Уставный капитал	Собственные акции, выкупленные у акционеров	Добавочный капитал	Резервный капитал	Неразделенная прибыль (непокрытый убыток)	Итого
Уменьшение капитала - всего:	3220	-	-	-	-	-	-
в том числе:							
убыток	3221	X	X	X	X	-	-
переоценка имущества	3222	X	X	-	X	-	-
расходы, относящиеся непосредственно на уменьшение капитала	3223	X	X	-	X	-	-
уменьшение номинальной стоимости акций	3224	-	-	-	X	-	-
уменьшение количества акций	3225	-	-	-	X	-	-
реорганизация юридического лица	3226	-	-	-	-	-	-
дивиденды	3227	X	X	X	X	-	-
Изменение добавочного капитала	3230	X	X	-	-	-	X
Изменение резервного капитала	3240	X	X	X	-	-	X
Величина капитала на 31 декабря 2016 г.	3200	14 315	-	-	-	(348 679)	(334 364)
Увеличение капитала - всего:	3310	-	-	-	-	-	-
в том числе:							
чистая прибыль	3311	X	X	X	X	-	-
переоценка имущества	3312	X	X	-	X	-	-
доходы, относящиеся непосредственно на увеличение капитала	3313	X	X	-	X	-	-
дополнительный выпуск акций	3314	-	-	-	X	X	-
увеличение номинальной стоимости акций	3315	-	-	-	X	-	X
реорганизация юридического лица	3316	-	-	-	-	-	-
Уменьшение капитала - всего:	3320	-	-	-	-	(97 426)	(97 426)
в том числе:							
убыток	3321	X	X	X	X	-	(97 426)
переоценка имущества	3322	X	X	-	X	-	-
расходы, относящиеся непосредственно на уменьшение капитала	3323	X	X	-	X	-	-
уменьшение номинальной стоимости акций	3324	-	-	-	X	-	-
уменьшение количества акций	3325	-	-	-	X	-	-
реорганизация юридического лица	3326	-	-	-	-	-	-
дивиденды	3327	X	X	X	X	-	-
Изменение добавочного капитала	3330	X	X	-	-	-	X
Изменение резервного капитала	3340	X	X	X	-	-	X
Величина капитала на 31 декабря 2017 г.	3300	14 315	-	-	-	(446 105)	(431 790)

2. Корректировки в связи с изменением учетной политики и исправлением ошибок

Наименование показателя	Код	На 31 декабря 2015 г.	Изменения капитала за 2016 г.		На 31 декабря 2016 г.
			за счет чистой прибыли (убытка)	за счет иных факторов	
Капитал - всего					
до корректировок	3400	(338 310)	3 946	-	(334 364)
корректировка в связи с:					
изменением учетной политики	3410	-	-	-	-
исправлением ошибок	3420	-	-	-	-
после корректировок	3500	(338 310)	3 946	-	(334 364)
в том числе:					
нераспределенная прибыль (непокрытый убыток):					
до корректировок	3401	(352 625)	3 946	-	(348 679)
корректировка в связи с:					
изменением учетной политики	3411	-	-	-	-
исправлением ошибок	3421	-	-	-	-
после корректировок	3501	(352 625)	3 946	-	(348 679)
до корректировок	3402	-	-	-	-
корректировка в связи с:					
изменением учетной политики	3412	-	-	-	-
исправлением ошибок	3422	-	-	-	-
после корректировок	3502	-	-	-	-

3. Чистые активы

Наименование показателя	Код	На 31 декабря 2017 г.	На 31 декабря 2016 г.	На 31 декабря 2015 г.
Чистые активы	3600	(431 790)	(334 364)	(338 310)



Бобиков Игорь
Александрович
(расшифровка подписи)

Руководитель
(подпись)

28 марта 2018 г.

**Отчет о движении денежных средств
за Январь - Декабрь 2017 г.**

организация Акционерное общество "Берендей"
 идентификационный номер налогоплательщика _____
 ид экономической Подготовка к продаже, покупка и продажа собственного
 деятельности недвижимого имущества
 организационно-правовая форма / форма собственности
акрытое акционерное общество / Частная собственность
 единица измерения: в тыс. рублей

Форма по ОКУД _____
 Дата (число, месяц, год) _____
 по ОКПО _____
 ИНН _____
 по ОКВЭД _____
 по ОКОПФ / ОКФС _____
 по ОКЕИ _____

Коды		
0710004		
31	12	2017
61572816		
5016018436		
68.1		
67	16	
384		

Наименование показателя	Код	За Январь - Декабрь 2017 г.	За Январь - Декабрь 2016 г.
Денежные потоки от текущих операций			
Поступления - всего	4110	214 041	779 464
в том числе:			
от продажи продукции, товаров, работ и услуг	4111	46 958	26 711
арендных платежей, лицензионных платежей, роялти, комиссионных и иных аналогичных платежей	4112	-	-
от перепродажи финансовых вложений	4113	-	-
	4114	-	-
прочие поступления	4119	167 083	752 753
Платежи - всего	4120	(543 861)	(527 456)
в том числе:			
поставщикам (подрядчикам) за сырье, материалы, работы, услуги	4121	(291 392)	(505 562)
в связи с оплатой труда работников	4122	(9 390)	(8 776)
процентов по долговым обязательствам	4123	(55 306)	-
налога на прибыль организаций	4124	-	-
	4125	-	-
прочие платежи	4129	(187 773)	(13 118)
Сальдо денежных потоков от текущих операций	4100	(329 820)	252 008
Денежные потоки от инвестиционных операций			
Поступления - всего	4210	40 688	302
в том числе:			
от продажи внеоборотных активов (кроме финансовых вложений)	4211	-	-
от продажи акций других организаций (долей участия)	4212	-	-
от возврата предоставленных займов, от продажи долговых ценных бумаг (прав требования денежных средств к другим лицам)	4213	688	302
дивидендов, процентов по долговым финансовым вложениям и аналогичных поступлений от долевого участия в других организациях	4214	40 000	-
	4215	-	-
прочие поступления	4219	-	-
Платежи - всего	4220	(574 146)	(406 200)
в том числе:			
в связи с приобретением, созданием, модернизацией, реконструкцией и подготовкой к использованию внеоборотных активов	4221	-	-
в связи с приобретением акций других организаций (долей участия)	4222	-	-
в связи с приобретением долговых ценных бумаг (прав требования денежных средств к другим лицам), предоставление займов другим лицам	4223	(574 146)	(406 200)
процентов по долговым обязательствам, включаемым в стоимость инвестиционного актива	4224	-	-
	4225	-	-
прочие платежи	4229	-	-
Сальдо денежных потоков от инвестиционных операций	4200	(533 458)	(405 898)

Наименование показателя	Код	За Январь - Декабрь 2017 г.	За Январь - Декабрь 2016 г.
Денежные потоки от финансовых операций			
Поступления - всего	4310	1 218 954	423 873
в том числе:			
получение кредитов и займов	4311	1 218 954	423 873
денежных вкладов собственников (участников)	4312	-	-
от выпуска акций, увеличения долей участия	4313	-	-
от выпуска облигаций, векселей и других долговых ценных бумаг и др.	4314	-	-
	4315	-	-
прочие поступления	4319	-	-
Платежи - всего	4320	(373 616)	(354 544)
в том числе:			
собственникам (участникам) в связи с выкупом у них акций (долей участия) организации или их выходом из состава участников	4321	-	-
на уплату дивидендов и иных платежей по распределению прибыли в пользу собственников (участников)	4322	-	-
в связи с погашением (выкупом) векселей и других долговых ценных бумаг, возврат кредитов и займов	4323	(373 616)	(354 544)
	4324	-	-
прочие платежи	4329	-	-
Сальдо денежных потоков от финансовых операций	4300	845 338	69 329
Сальдо денежных потоков за отчетный период	4400	(17 940)	(84 561)
Остаток денежных средств и денежных эквивалентов на начало отчетного периода	4450	759	93 873
Остаток денежных средств и денежных эквивалентов на конец отчетного периода	4500	5 423	759
Величина влияния изменений курса иностранной валюты по отношению к рублю	4490	22 604	(8 553)

Руководитель

(подпись)

Бобиков Игорь
Александрович
(расшифровка подписи)

28 марта 2018 г.

Пояснения к бухгалтерскому балансу
и отчету о финансовых результатах (тыс. руб)

1. Нематериальные активы и расходы на научно-исследовательские, опытно-конструкторские и технологические работы (НИОКР)
1.1. Наличие и движение нематериальных активов

Форма 0710005 с.1

Наименование показателя	Код	Период	На начало года		Изменения за период						На конец периода			
			первоначальная стоимость	накопленная амортизация и убытки от обесценения	Поступило	Выбыло		начислено амортизации	убыток от обесценения	Переоценка		первоначальная стоимость	накопленная амортизация и убытки от обесценения	
						первоначальная стоимость	накопленная амортизация и убытки от обесценения			Персональная стоимость	Накопленная амортизация			
Нематериальные активы - всего	5100	за 2017 г.	-	-	-	-	-	-	-	-	-	-	-	-
в том числе:	5110	за 2016 г.	-	-	-	-	-	-	-	-	-	-	-	-
	5101	за 2017 г.	-	-	-	-	-	-	-	-	-	-	-	-
	5111	за 2016 г.	-	-	-	-	-	-	-	-	-	-	-	-

1.2. Первоначальная стоимость нематериальных активов, созданных самой организацией

Наименование показателя	Код	На 31 декабря 2017 г.	На 31 декабря 2016 г.	На 31 декабря 2015 г.
		Всего	5120	-
в том числе:	5121	-	-	-

1.5. Незаконченные и неоформленные НИОКР и незаконченные операции по приобретению нематериальных активов

Наименование показателя	Код	Период	На начало года	Изменения за период			На конец периода
				затраты за период	списано затрат как не давших положительного результата	принято к учету в качестве нематериальных активов или НИОКР	
Затраты по незаконченным исследованиям и разработкам - всего	5160	за 2017 г.	-	-	-	-	
	5170	за 2016 г.	-	-	-	-	
в том числе:	5161	за 2017 г.	-	-	-	-	
	5171	за 2016 г.	-	-	-	-	
	5180	за 2017 г.	-	-	-	-	
	5190	за 2016 г.	-	-	-	-	
незаконченные операции по приобретению нематериальных активов - всего	5181	за 2017 г.	-	-	-	-	
	5191	за 2016 г.	-	-	-	-	
в том числе:							



Бобиков Игорь
Александрович
(расшифровка подписи)

Руководитель

(подпись)

28 марта 2018 г.

2.2. Незавершенные капитальные вложения

Наименование показателя	Код	Период	На начало года	Изменения за период			На конец периода
				затраты за период	списано	принято к учету в качестве основных средств или увеличена стоимость	
Незавершенное строительство и незавершенные операции по приобретению, модернизации и т.п. основных средств - всего	5240	за 2017 г.	517	-	(517)	-	-
	5250	за 2016 г.	417	193	-	(93)	517
в том числе:	5241	за 2017 г.	100	-	100	-	-
	5251	за 2016 г.	-	100	-	-	100
Комплексная проходная двухтрансформаторная подстанция 2КТП-ПК-630-6/0,4-У1 на объекте комплекса малое	5242	за 2017 г.	417	-	417	-	-
	5252	за 2016 г.	417	-	-	-	417
Ноутбук HP Pavilion 15-ab205ur i5 5200U/4/500GBD-RW/940MM/ВГТМп10/15.6"	5243	за 2017 г.	-	-	-	-	-
	5253	за 2016 г.	-	43	-	43	-
Блок контейнер 5850*2450 оргалит, линолеум, электрика в кабель-канале	5244	за 2017 г.	-	-	-	-	-
	5254	за 2016 г.	-	50	-	50	-

2.3. Изменение стоимости основных средств в результате достройки, дооборудования, реконструкции и частичной ликвидации

Наименование показателя	Код	за 2017 г.		за 2016 г.	
		Увеличение стоимости объектов основных средств в результате достройки, дооборудования, реконструкции - всего	Уменьшение стоимости объектов основных средств в результате частичной ликвидации - всего:	Увеличение стоимости объектов основных средств в результате достройки, дооборудования, реконструкции - всего	Уменьшение стоимости объектов основных средств в результате частичной ликвидации - всего:
в том числе:	5260	-	-	-	-
	5261	-	-	-	-
	5270	-	-	-	-
	5271	-	-	-	-

2.4. Иное использование основных средств

Наименование показателя	Код	На 31 декабря 2017 г.	На 31 декабря 2016 г.	На 31 декабря 2015 г.
Переданные в аренду основные средства, числящиеся на балансе	5280	-	-	-
Переданные в аренду основные средства, числящиеся за балансом	5281	-	-	-
Полученные в аренду основные средства, числящиеся на балансе	5282	-	-	-
Полученные в аренду основные средства, числящиеся за балансом	5283	-	-	-
Объекты недвижимости, принятые в эксплуатацию и фактически используемые, находящиеся в процессе государственной регистрации	5284	-	-	-
Основные средства, переведенные на консервацию	5285	-	-	-
Иное использование основных средств (залог и др.)	5286	-	-	-
	5287	-	-	-

Руководитель _____
 (подпись)
 28 марта 2018 г.

Бобиков Игорь Александрович
 (расшифровка подписи)


3. Финансовые вложения

3.1. Наличие и движение финансовых вложений

Наименование показателя	Код	Период	На начало года		Изменения за период				На конец периода		
			первоначальная стоимость	накопленная коррективная тировка	Поступило	выбыло (погашено)		начисление процентов (включая доведение первоначальной стоимости до номинальной)	Текущей рыночной стоимости (убытков от обесценения)	первоначальная стоимость	накопленная коррективная тировка
						первоначальная стоимость	накопленная коррективная тировка				
Долгосрочные - всего	5301	за 2017 г.	552 850	-	573 746	-	-	79 380	-	1 126 596	-
	5311	за 2016 г.	147 379	-	406 200	729	-	41 154	-	552 850	-
в том числе:											
Краткосрочные - всего	5302	за 2017 г.	-	-	-	-	-	-	-	-	-
	5312	за 2016 г.	-	-	-	-	-	-	-	-	-
	5305	за 2017 г.	-	-	-	-	-	-	-	-	-
	5315	за 2016 г.	-	-	-	-	-	-	-	-	-
в том числе:											
	5306	за 2017 г.	-	-	-	-	-	-	-	-	-
	5316	за 2016 г.	-	-	-	-	-	-	-	-	-
Финансовых вложений - итого	5300	за 2017 г.	552 850	-	573 746	-	-	79 380	-	1 126 596	-
	5310	за 2016 г.	147 379	-	406 200	729	-	41 154	-	552 850	-

3.2. Иное использование финансовых вложений

Наименование показателя	Код	На 31 декабря 2017 г.	На 31 декабря 2016 г.	На 31 декабря 2015 г.
Финансовые вложения, находящиеся в залоге - всего	5320	-	-	-
в том числе:				
Финансовые вложения, переданные третьим лицам (кроме продажи) - всего	5321	-	-	-
в том числе:				
Иное использование финансовых вложений	5325	-	-	-
	5326	-	-	-
	5329	-	-	-




Бобиков Игорь
Александрович
(расшифровка подписи)

Руководитель

28 марта 2018 г.

4.2. Запасы в залоге

Наименование показателя	Код	На 31 декабря 2017 г.	На 31 декабря 2016 г.	На 31 декабря 2015 г.
Запасы, не оплаченные на отчетную дату - всего	5440	-	-	-
в том числе:				
Запасы, находящиеся в залоге по договору - всего	5441	-	-	-
в том числе:	5445	-	-	-
	5446	-	-	-


 Руководитель _____ (подпись)
 Бобиков Игорь
 Александрович
 _____ (расшифровка подписи)
 28 марта 2018 г. _____

5. Дебиторская и кредиторская задолженность
5.1. Наличие и движение дебиторской задолженности

Наименование показателя	Код	Период	На начало года		Изменения за период										На конец периода			
			учтенная по условиям договора	величина резерва по сомнительным долгам	в результате хозяйственных операций (сумма долга по сделке, по операции)	поступление	причитающиеся проценты, штрафы и иные начисления	погашение	выбыло	списание на финансовый результат	восстановление резерва	перевод из долгосрочную задолженность	перевод из дебиторской в кредиторскую задолженность	перевод из кредиторской в дебиторскую задолженность	учтенная по условиям договора	величина резерва по сомнительным долгам		
Долгосрочная дебиторская задолженность - всего	5501	за 2017 г.	-	-	-	-	-	-	-	-	-	-	-	-	-	-	-	-
	5521	за 2016 г.	-	-	-	-	-	-	-	-	-	-	-	-	-	-	-	-
в том числе:																		
	5502	за 2017 г.	-	-	14 795	-	-	-	-	-	-	-	-	-	-	-	-	-
Расчеты с покупателями и заказчиками	5503	за 2016 г.	-	-	-	-	-	-	-	-	-	-	-	-	-	-	-	-
Авансы выданные	5523	за 2017 г.	-	-	-	-	-	-	-	-	-	-	-	-	-	-	-	-
	5504	за 2016 г.	-	-	-	-	-	-	-	-	-	-	-	-	-	-	-	-
Прочая	5524	за 2017 г.	-	-	-	-	-	-	-	-	-	-	-	-	-	-	-	-
	5505	за 2016 г.	-	-	-	-	-	-	-	-	-	-	-	-	-	-	-	-
Краткосрочная дебиторская задолженность - всего	5510	за 2017 г.	192 552	(28 610)	325 894	-	-	-	-	(107 512)	(4)	(29 975)	-	-	600	27 079	438 609	(21 635)
	5530	за 2016 г.	295 717	(54 141)	117 003	-	-	-	-	(225 719)	-	(47 169)	-	-	22	10 193	192 552	(28 610)
в том числе:																		
	5511	за 2017 г.	71 618	(18 017)	224 272	-	-	-	-	(37 449)	-	(29 798)	-	-	59	27 079	285 579	(11 171)
Расчеты с покупателями и заказчиками	5531	за 2016 г.	62 131	-	58 587	-	-	-	-	(59 314)	-	(124)	-	-	22	10 193	71 618	(18 017)
Авансы выданные	5512	за 2017 г.	80 918	(10 593)	61 823	-	-	-	-	(61 213)	(4)	(177)	-	-	-	-	81 523	(10 465)
	5532	за 2016 г.	227 019	(54 141)	21 636	-	-	-	-	(168 037)	-	(47 045)	-	-	-	-	80 918	(10 593)
Прочая	5513	за 2017 г.	40 016	-	39 799	-	-	-	-	(8 849)	-	(1)	-	-	541	-	71 506	-
	5533	за 2016 г.	4 317	-	36 480	-	-	-	-	(793)	-	-	-	-	-	-	40 016	-
Итого	5534	за 2017 г.	-	-	-	-	-	-	-	-	-	-	-	-	X	X	-	-
	5500	за 2016 г.	-	-	-	-	-	-	-	-	-	-	-	-	X	X	-	-
Итого	5520	за 2017 г.	192 552	(28 610)	325 894	-	-	-	-	(107 512)	(4)	(29 975)	X	X	X	X	438 609	(21 635)
	5520	за 2016 г.	295 717	(54 141)	117 003	-	-	-	-	(225 719)	-	(47 169)	X	X	X	X	192 552	(28 610)

5.2. Просроченная дебиторская задолженность

Наименование показателя	Код	На 31 декабря 2017 г.		На 31 декабря 2016 г.		На 31 декабря 2015 г.	
		учтенная по условиям договора	балансовая стоимость	учтенная по условиям договора	балансовая стоимость	учтенная по условиям договора	балансовая стоимость
Всего	5540	21 635	-	28 610	-	54 141	-
в том числе:							
расчеты с покупателями и заказчиками	5541	11 171	-	18 017	-	-	-
расчеты с поставщиками и заказчиками (в части авансовых платежей, предоплат)	5542	10 465	-	10 593	-	54 141	-
прочая	5543	-	-	-	-	-	-
	5544	-	-	-	-	-	-


5.3. Наличие и движение кредиторской задолженности

Наименование показателя	Код	Период	Остаток на начало года	Изменения за период						Остаток на конец периода	
				поступление			выбыло				
				в результате хозяйственных операций (сумма долга по сделке, операции)	применяющиеся проценты, штрафы и иные начисления	погашение	списание на финансовый результат	перевод из дебиторской в кредиторскую задолженность	перевод из кредиторской в дебиторскую задолженность		перевод из долгосрочную задолженность
Долгосрочная кредиторская задолженность - всего	5551	за 2017 г.	-	-	-	-	-	-	-	-	-
	5571	за 2016 г.	-	-	-	-	-	-	-	-	-
в том числе:											
кредиты	5552	за 2017 г.	-	-	-	-	-	-	-	-	-
	5572	за 2016 г.	-	-	-	-	-	-	-	-	-
займы	5553	за 2017 г.	1 067 856	1 166 779	-	(708 298)	-	-	-	-	1 526 337
	5573	за 2016 г.	1 177 185	507 363	-	(616 692)	-	-	-	-	1 067 856
прочая	5554	за 2017 г.	-	2 648	-	-	-	-	2 648	-	-
	5574	за 2016 г.	-	-	-	-	-	-	-	-	-
	5555	за 2017 г.	-	-	-	-	-	-	X	X	-
	5575	за 2016 г.	-	-	-	-	-	-	X	X	-
Краткосрочная кредиторская задолженность - всего	5560	за 2017 г.	768 293	465 406	158 982	(502 909)	(60)	-	600	27 079	907 390
	5580	за 2016 г.	774 464	463 432	170 698	(660 717)	-	-	22	10 193	758 283
в том числе:											
расчеты с поставщиками и подрядчиками	5561	за 2017 г.	19 845	12 855	-	(7 021)	(60)	-	-	-	25 619
	5581	за 2016 г.	8 986	18 165	2	(7 308)	-	-	-	-	19 845
авансы полученные	5562	за 2017 г.	338 320	12 564	-	(357 558)	-	-	59	27 079	20 464
	5582	за 2016 г.	549 757	123 149	-	(344 801)	-	-	22	10 193	338 320
расчеты по налогам и взносам	5563	за 2017 г.	3 030	(15)	15	(1 558)	-	-	541	-	2 014
	5583	за 2016 г.	1 479	1 551	-	-	-	-	-	-	3 030
кредиты	5564	за 2017 г.	-	-	-	-	-	-	-	-	-
	5584	за 2016 г.	-	-	-	-	-	-	-	-	-
займы	5565	за 2017 г.	396 934	432 162	158 987	(136 773)	-	-	-	-	851 289
	5585	за 2016 г.	214 141	320 500	170 896	(308 606)	-	-	-	-	386 934
прочая	5566	за 2017 г.	164	7 840	-	-	-	-	-	-	8 004
	5586	за 2016 г.	98	67	-	(1)	-	-	-	-	164
	5587	за 2017 г.	-	-	-	-	-	-	-	X	X
	5587	за 2016 г.	-	-	-	-	-	-	-	X	X
Итого	5550	за 2017 г.	768 293	465 406	158 982	(502 909)	(60)	X	X	X	907 390
	5570	за 2016 г.	774 464	463 432	170 698	(660 717)	-	X	X	X	758 283

5.4. Просроченная кредиторская задолженность


Наименование показателя	Код	На 31 декабря 2017 г.	На 31 декабря 2016 г.	На 31 декабря 2015 г.
Всего	5590	-	-	-
в том числе:				
расчеты с поставщиками и подрядчиками	5591	-	-	-
расчеты с покупателями и заказчиками	5592	-	-	-
	5593	-	-	-

Руководитель _____
 (подпись)
 28 марта 2018 г.


 Бобиков Игорь
 Александрович
 (расшифровка подписи)

6. Затраты на производство

Наименование показателя	Код	за 2017 г.	за 2016 г.
Материальные затраты	5610	6 375	27 004
Расходы на оплату труда	5620	10 624	9 892
Отчисления на социальные нужды	5630	3 099	2 889
Амортизация	5640	484	531
Прочие затраты	5650	369 885	607 145
Итого по элементам	5660	390 467	647 461
Изменение остатков (прирост [-]): незавершенного производства, готовой продукции и др.	5670	(39 920)	-
Изменение остатков (уменьшение [+]): незавершенного производства, готовой продукции и др.	5680	-	-
Итого расходы по обычным видам деятельности	5600	350 547	390 006
			1 037 467




Бобиков Игорь
Александрович
(расшифровка подписи)

Руководитель
28 марта 2018 г.

7. Оценочные обязательства

Наименование показателя	Код	Остаток на начало года	Признано	Погашено	Списано как избыточная сумма	Остаток на конец периода
Оценочные обязательства - всего	5700	-	-	-	-	-
в том числе:	5701	-	-	-	-	-

Руководитель _____
 (подпись)
 28 марта 2018 г.


 Бобиков Игорь
 Александрович
 (расшифровка подписи)

8. Обеспечения обязательств		На 31 декабря 2017 г.	На 31 декабря 2016 г.	На 31 декабря 2015 г.
Полученные - всего в том числе:	Код			
	5800	24 552	-	-
Выданные - всего	5801	-	-	-
в том числе:	5810	-	-	-
	5811	-	-	-

Руководитель _____
 (подпись)
 28 марта 2018 г.


Бобиков Игорь
 Александрович
 (расшифровка подписи)

9. Государственная помощь

Наименование показателя	Код	за 2017 г.		за 2016 г.
		На начало года	Получено за год	
Получено бюджетных средств - всего в том числе: на текущие расходы на вложения во внеоборотные активы	5900	-	-	-
	5901	-	-	-
	5905	-	-	-
Бюджетные кредиты - всего в том числе:		На начало года	Возвращено за год	На конец года
	за 2017 г. за 2016 г.	5910	-	-
	за 2017 г. за 2016 г.	5920	-	-
	5911	-	-	-
	5921	-	-	-

Руководитель _____
 (подпись)
 28 марта 2018 г.

Бобиков Игорь
 Александрович
 (расшифровка подписи)



САМОРЕГУЛИРУЕМАЯ ОРГАНИЗАЦИЯ АУДИТОРОВ
АССОЦИАЦИЯ «СОДРУЖЕСТВО»

член Международной Федерации Бухгалтеров (IFAC)



СВИДЕТЕЛЬСТВО

О членстве № 12705

аудиторская организация

Общество с ограниченной ответственностью
"УНИСЕРВИС"

является членом Саморегулируемой организации
аудиторов Ассоциации «Содружество» в
соответствии с решением Правления СРО ААС от
14 февраля 2017 года (протокол № 298) и
включена в реестр аудиторов и аудиторских
организаций СРО ААС 14 февраля 2017 года
за основным регистрационным номером записи –

11706035387

Президент СРО ААС



А.Д. Шеремет
А.Д. Шеремет

Генеральный директор
СЕРБИКОВ В.В.





САМОРЕГУЛИРУЕМАЯ ОРГАНИЗАЦИЯ АУДИТОРОВ

**«Российский Союз аудиторов»
(Ассоциация)**

КОПИЯ
БЕРНУ



член Международной федерации бухгалтеров (IFAC)

107031, Москва, Петровский переулок, д.8, стр.2
Тел/факсы: +7(495) 629-32-64, 609-00-52, 694-01-08/56

e-mail: rsa@org-rsa.ru
сайт: <http://www.org-rsa.ru/>

ВЫПИСКА

из реестра аудиторов и аудиторских организаций саморегулируемой организации аудиторов «Российский Союз аудиторов» (Ассоциация)

«07» февраля 2017 г.

№ 42981-Ф/17

Настоящая выписка из реестра аудиторов и аудиторских организаций саморегулируемой организации аудиторов «Российский Союз аудиторов» (Ассоциация) (далее - СРО РСА) выдана аудитору

Скворцову Владимиру Викторовичу

фамилия, имя, отчество (если имеется) аудитора

имеющему квалификационный(ые) аттестат(ы) аудитора:

№ К008048 (Общий аудит),

выданный на основании приказа Минфина России от 12 ноября 2003 г. № 348

в том, что он включен в реестр аудиторов и аудиторских организаций СРО РСА 13 января 2017 г. за основным регистрационным номером (ОРНЗ):

2	1	7	0	3	0	1	2	3	1	2
---	---	---	---	---	---	---	---	---	---	---

(основной регистрационный номер записи)

Сведения о членстве в СРО аудиторов и аудиторских организаций до вступления в члены СРО РСА:

Саморегулируемая организация аудиторов «Российский Союз аудиторов» (Ассоциация) ОРНЗ 21003003595, период членства с 03.03.2010 г. по 28.11.2013 г.

Саморегулируемая организация аудиторов Некоммерческое партнерство «Российская Коллегия аудиторов» ОРНЗ 21405007708, период членства с 18.02.2014 г. по 09.01.2017 г.

Директор Департамента реестра,
членства и отчетности
СРО РСА



И.М. Дядюра

ГЕНЕРАЛЬНЫЙ
ДИРЕКТОР

КОПИЯ
ВЕРНА

КВАЛИФИКАЦИОННЫЙ АТТЕСТАТ АУДИТОРА

№ К 008048

В соответствии с ПРИКАЗОМ МИНИСТЕРСТВА ФИНАНСОВ
(иные уполномоченные органы об аттестации аудитора)

РОССИЙСКОЙ ФЕДЕРАЦИИ

от 12 ноября 2003

№ 348

СКВОРЦОВУ ВЛАДИМИРУ ВИКТОРОВИЧУ

(фамилия, имя, отчество аудитора в действительном положении)

ИНН 502905286272

(идентификационный номер налогоплательщика)

предоставляется право осуществления аудиторской деятельности в области

ОБЩЕГО АУДИТА

(опишите тип квалификационного аттестата аудитора)

12 ноября 20 03 г. на неограниченный срок

Министр финансов
Российской Федерации
или лицо, им уполномоченное



СВЕДЕНИЯ



о прохождении аудитором, являющимся членом саморегулируемой организации аудиторов
Некоммерческое партнерство «Московская аудиторская палата»,
обязательного ежегодного повышения квалификации по программам повышения
квалификации, утвержденным саморегулируемой организацией аудиторов Некоммерческое
партнерство «Московская аудиторская палата»

Скворцов Владимир Викторович

(Ф.И.О. аудитора)

К 0 0 8 0 4 8

Протокол № 348 от «12» ноября 2012 г.

Период проверки выполнения требования о прохождении обучения по программам повышения квалификации	Номера и даты выдачи документов о прохождении обучения по программам повышения квалификации	Отметка о соблюдении требования к ежегодному прохождению обучения по программам повышения квалификации
с 2007г. по 2009г.	008-20582 от 21 декабря 2007 г. 008-23342 от 16 декабря 2008 г. 008-23372 от 16 декабря 2008 г.	
с 2007г. по 2009г.	008-25964 от 18 декабря 2009 г.	
с 20__ г. по 20__ г. 10 12	03-10-21-00723 от 15 декабря 2010 г. 03-10-21-00743 от 16 декабря 2010 г.	
с 20__ г. по 20__ г.	03-10-21-00763 от 18 декабря 2010 г. 03-10-21-00779 от 19 декабря 2010 г. 03-11-21-00517 от 27 декабря 2011 г.	
с 20__ г. по 20__ г.	03-12-21-00377 от 21 ноября 2012 г.	
с 20__ г. по 20__ г.		
с 20__ г. по 20__ г.		
с 20__ г. по 20__ г.		
с 20__ г. по 20__ г.		
с 20__ г. по 20__ г.		
с 20__ г. по 20__ г.		

Заполняется с периодичностью один раз в три года на основании сведений, предоставленных аудитором

ГЕНЕРАЛЬНЫЙ
ДИРЕКТОР
СКВОРЦОВ В.В.



Сведения о прохождении аудитором обязательного ежегодного повышения квалификации

Период действия квалификационного аттестата аудитора	Номера и даты выдачи документов о прохождении ежегодного повышения квалификации	Отметка Минфина России о соответствии аудитором требований к ежегодному повышению квалификации
с 20 04 г. по 20 06 г.	008-08048 от 16.12.04г. 008-12946 от 23.12.05г. 008-14310 от 11.12.06г.	<p>ИП "Аудиторская Палата России" Аудитором соответствует требованиям к ежегодному повышению квалификации</p> <p>31/12/2008</p> <p>Моск. (центр)</p>
с 20 ___ г. по 20 ___ г.		
с 20 ___ г. по 20 ___ г.		
с 20 ___ г. по 20 ___ г.		
с 20 ___ г. по 20 ___ г.		
с 20 ___ г. по 20 ___ г.		
с 20 ___ г. по 20 ___ г.		
с 20 ___ г. по 20 ___ г.		
с 20 ___ г. по 20 ___ г.		
с 20 ___ г. по 20 ___ г.		
с 20 ___ г. по 20 ___ г.		
с 20 ___ г. по 20 ___ г.		
с 20 ___ г. по 20 ___ г.		

Заполняется с периодичностью в три года Министерством финансов Российской Федерации на основании сведений, представляемых аудитором.

008346

ДИРЕКТОР
СКВОРЦОВ В. В.



СТРАХОВОЙ ПОЛИС №17010370R4975

СТРАХОВАНИЕ ГРАЖДАНСКОЙ ОТВЕТСТВЕННОСТИ ПРИ ОСУЩЕСТВЛЕНИИ ПРОФЕССИОНАЛЬНОЙ ДЕЯТЕЛЬНОСТИ АУДИТОРОВ

НАСТОЯЩИЙ СТРАХОВОЙ ПОЛИС ВЫДАН В ПОДТВЕРЖДЕНИЕ ЗАКЛЮЧЕННОГО ДОГОВОРА №17010370R4975 СТРАХОВАНИЯ ГРАЖДАНСКОЙ ОТВЕТСТВЕННОСТИ ПРИ ОСУЩЕСТВЛЕНИИ ПРОФЕССИОНАЛЬНОЙ ДЕЯТЕЛЬНОСТИ АУДИТОРОВ ОТ «27» ОКТЯБРЯ 2017 Г. (ТАКЖЕ ПО ТЕМУ - ДОГОВОР СТРАХОВАНИЯ) НА ОСНОВАНИИ ЗАЯВЛЕНИЯ НА СТРАХОВАНИЕ СТРАХОВАТЕЛЯ ОТ «26» ОКТЯБРЯ 2017 Г. И ПРАВИЛ № 37/3 СТРАХОВАНИЯ ГРАЖДАНСКОЙ ОТВЕТСТВЕННОСТИ ПРИ ОСУЩЕСТВЛЕНИИ ПРОФЕССИОНАЛЬНОЙ ДЕЯТЕЛЬНОСТИ АУДИТОРОВ ОТ «27» МАРТА 2014 Г., САО «ВСК».

СТРАХОВАТЕЛЬ: (юридическое лицо) / индивидуальный предприниматель / физическое лицо (ФЛ)

Наименование: Общество с ограниченной ответственностью «УНИСЕРВИС»

Адрес места нахождения на основании Устава: 129226, Москва г., Докучина ул., д. 7, корп. 1, кв. 3

ЗАСТРАХОВАННАЯ ДЕЯТЕЛЬНОСТЬ: аудиторская деятельность (аудиторские услуги) деятельность по проведению аудита и оказанию сопутствующих аудиту услуг, осуществляемая Страхователем

ОБЪЕКТ СТРАХОВАНИЯ: имущественные интересы Страхователя, связанные с риском гражданской ответственности Страхователя по обязательствам, возникающим вследствие причинения вреда третьим лицам при осуществлении застрахованной деятельности

ТЕРРИТОРИЯ СТРАХОВАНИЯ: РОССИЙСКАЯ ФЕДЕРАЦИЯ

СТРАХОВОЙ СЛУЧАЙ: с учетом всех положений, определенных, исключенных, предусмотренных Правилами страхования и Договором страхования, является фактом наступления в соответствии с законодательством Российской Федерации гражданской ответственности Страхователя перед выгодоприобретателем вследствие причинения последнему вреда в результате непреднамеренных (умышленных) ошибочных действий (бездействий), допущенных Страхователем при осуществлении застрахованной деятельности

СТРАХОВАЯ СУММА	СТРАХОВОЙ ТАРИФ (в % от страховой суммы)	СТРАХОВАЯ ПРЕМИЯ
300 000 руб. 00 коп. (Триста тысяч рублей 00 копеек)	1,9%	5 700 руб. 00 коп. (Пять тысяч семьсот рублей 00 копеек)

СРОК ДЕЙСТВИЯ ДОГОВОРА СТРАХОВАНИЯ: с «29» ноября 2017 г. по «28» ноября 2018 г.

ДОПОЛНИТЕЛЬНЫЙ СРОК ДЛЯ ЗАЯВЛЕНИЯ ИСКЛЮЖЕНИЙ: 90 дней после прекращения срока действия Договора страхования

ОБЩИЕ УСЛОВИЯ СТРАХОВАНИЯ: Лимит ответственности по судебным расходам и издержкам Страхователя, иным расходам Страхователя, поименованным в пп. 6.5.2, - 6.5.4 Договора страхования по всем страховым случаям (общая сумма страхового возмещения по судебным расходам Страхователя), устанавливается в размере 5% от страховой суммы, установленной в разделе «СТРАХОВАЯ СУММА» настоящего Страхового полиса. Иные условия страхования оговорены в Договоре страхования. Положения Договора страхования имеют преимущественную силу над положениями настоящего Страхового полиса.

СТРАХОВЩИК: Страховое акционерное общество «ВСК», место нахождения: Российская Федерация, 121552, г. Москва, ул. Островная, д. 4



Место выдачи Страхового полиса: 30 октября 2017 г.

ПРОНУМЕРОВАНО, ПРОШНУРОВАНО,

ОПЕЧАТАНО 34 (Тринадцать листов)

Листа.

Генеральный Директор ООО «УНИСЕРВИС»

СКВОРЦОВ В.В. 

